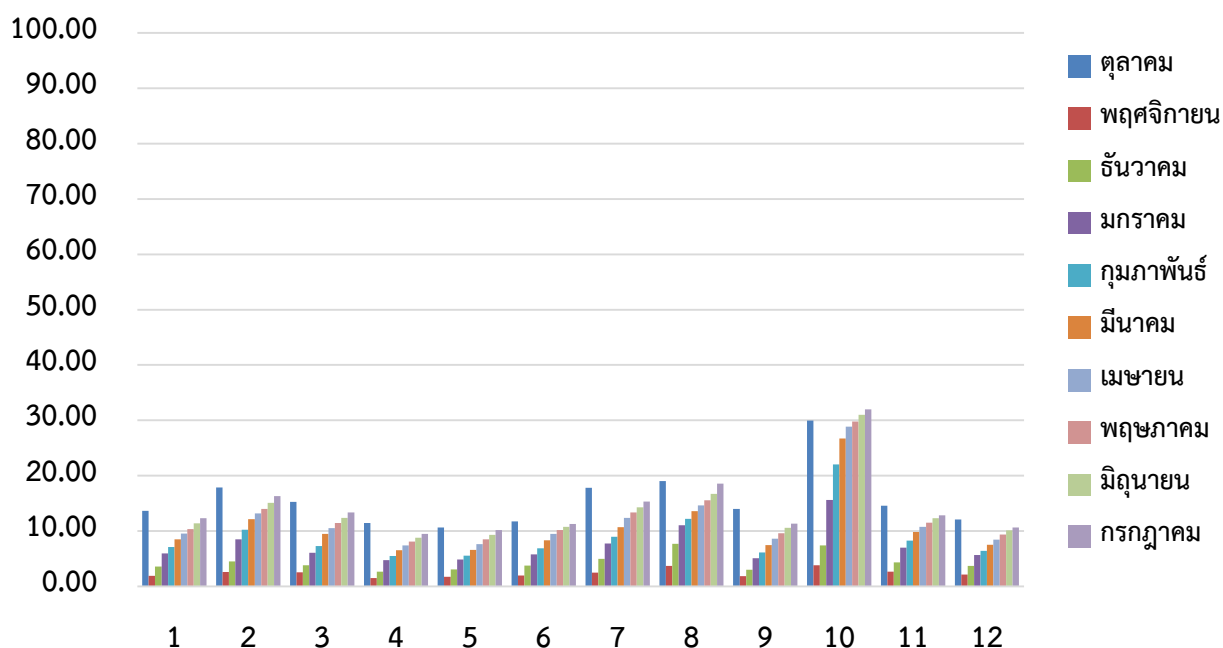


รายการข้อมูลด้านทันตสาธารณสุขตามกลุ่มวัยทำงาน (เดือนตุลาคม 2561- กรกฎาคม 2562)

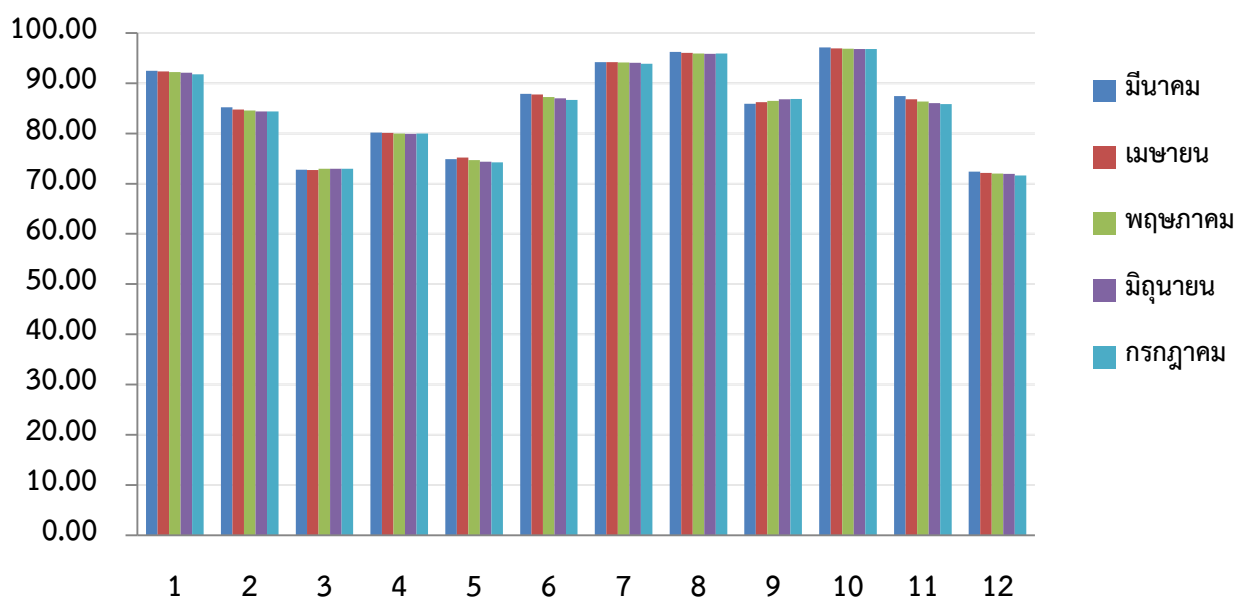
จาก HDC SERVICE

1. OHSP ร้อยละผู้มีอายุ 15-59 ปี ได้รับการทันตกรรม (คน) (ใช้แบบความครอบคลุม)



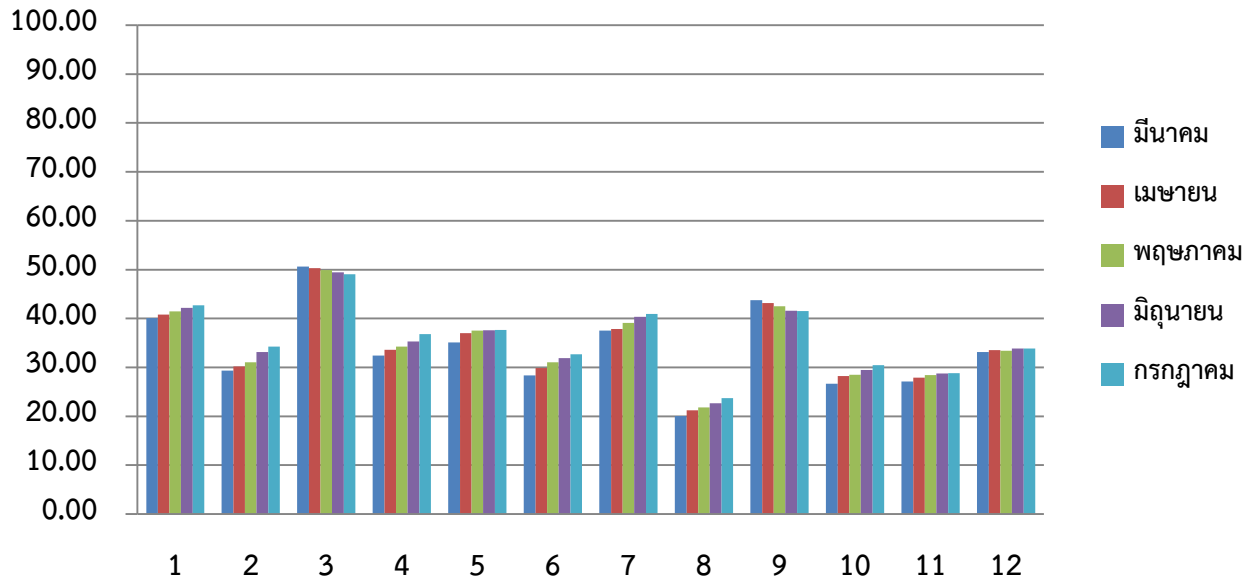
ผู้มีอายุ 15-59 ปี ได้รับการทันตกรรม ระดับประเทศในเดือนตุลาคม 2561 – กรกฎาคม 2562 ร้อยละ 15.68, 2.41, 4.39, 7.18, 8.62, 10.62, 11.80, 12.66, 13.56 และ 14.47 ตามลำดับ

2. OHSP ร้อยละของกลุ่มก่อนวัยสูงอายุ ที่มีฟันแท้ใช้งานได้ไม่น้อยกว่า 20 ซี่



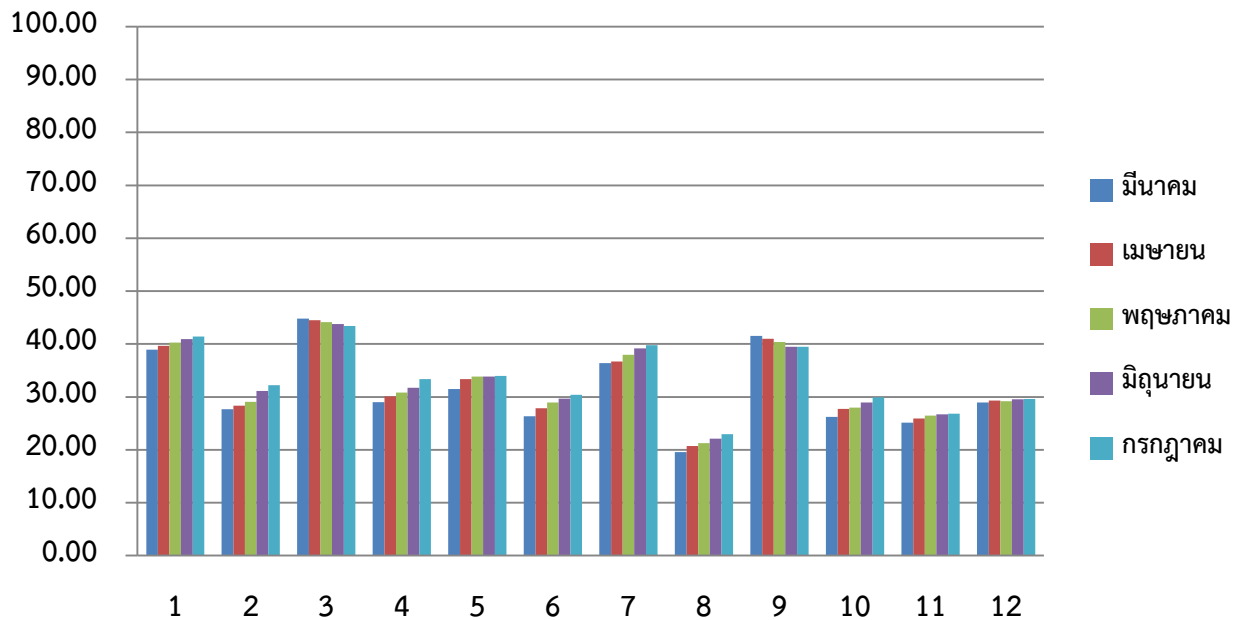
กลุ่มก่อนวัยผู้สูงอายุ ที่มีฟันแท้ไม่น้อยกว่า 20 ซี่ ระดับประเทศในเดือน มีนาคม – กรกฎาคม 2562 คิดเป็นร้อยละ 85.55, 85.44, 85.29, 85.18 และ 85.08 ตามลำดับ

3. OHSP ร้อยละของกลุ่มก่อนวัยสูงอายุ ที่มีฟันหลัง (แท้ หรือเทียม) ใช้งานที่เหมาะสม (ไม่น้อยกว่า 4 คู่สบ)



กลุ่มก่อนวัยสูงอายุ ที่มีฟันหลัง (แท้ หรือเทียม) ใช้งานที่เหมาะสม (ไม่น้อยกว่า 4 คู่สบ) ระดับประเทศ ในเดือนมีนาคม – กรกฎาคม 2562 คิดเป็นร้อยละ 33.69, 34.47, 34.91, 35.51 และ 36.04 ตามลำดับ

4. OHSP ร้อยละของกลุ่มก่อนวัยสูงอายุ ที่มีฟันแท้ใช้งานได้ไม่น้อยกว่า 20 ซี่ และฟันหลัง (แท้) ใช้งานไม่น้อยกว่า 4 คู่สบ



กลุ่มก่อนวัยสูงอายุ ที่มีฟันแท้ใช้งานได้ไม่น้อยกว่า 20 ซี่ และฟันหลัง (แท้) ใช้งานไม่น้อยกว่า 4 คู่สบ ระดับประเทศในเดือนมีนาคม – กรกฎาคม 2562 คิดเป็นร้อยละ 31.34, 32.11, 32.53, 33.10 และ 33.62 ตามลำดับ