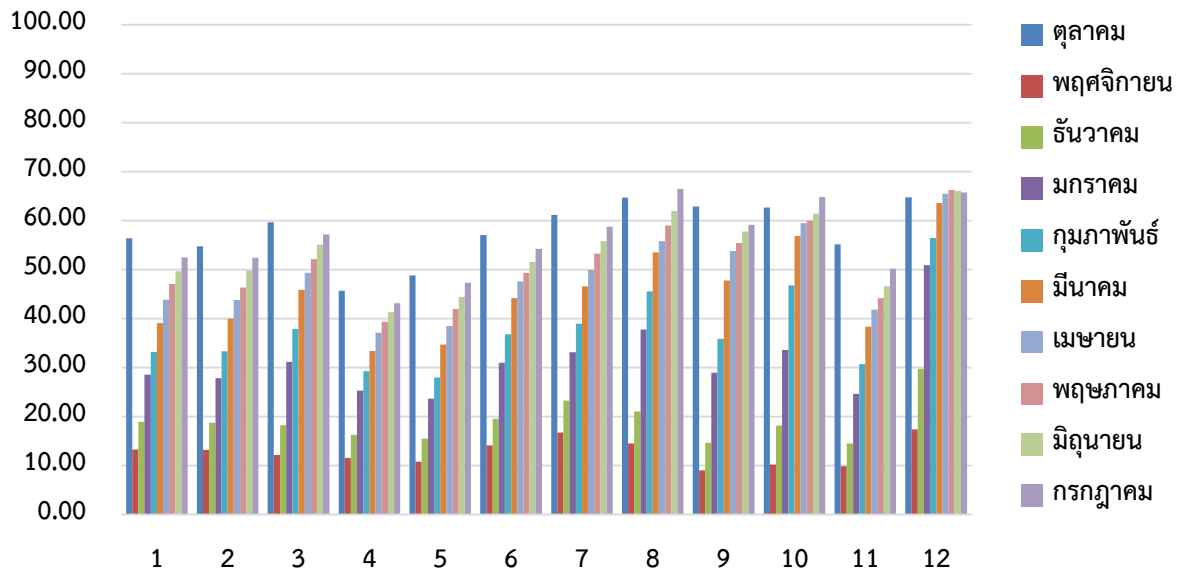


รายการข้อมูลด้านทันตสาธารณสุข กลุ่มเด็กเล็ก (เดือนตุลาคม 2561- กรกฎาคม 2562)

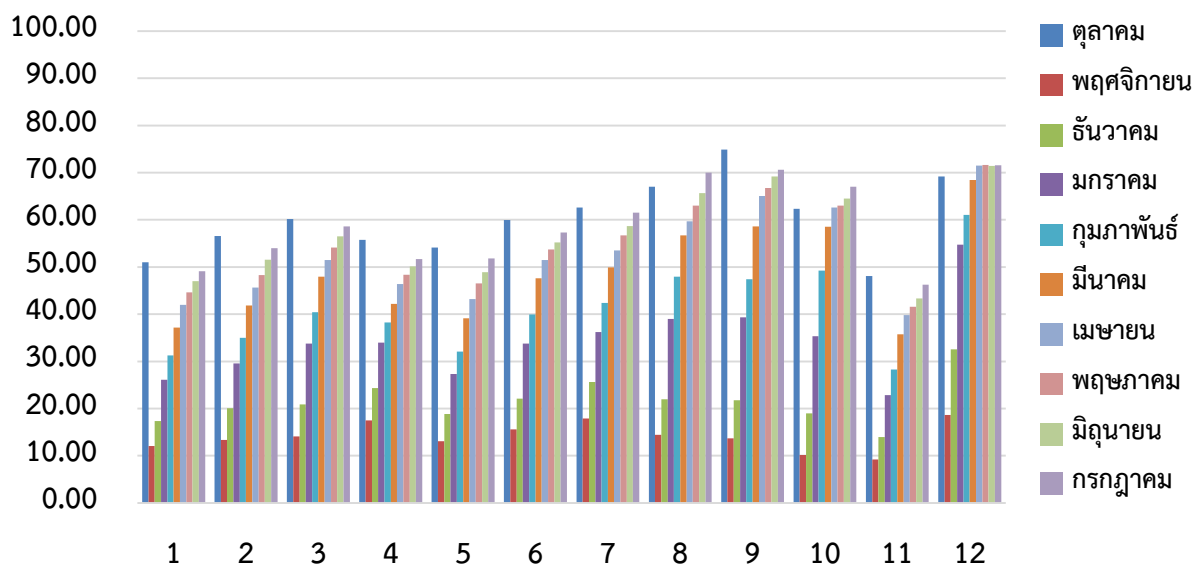
จาก HDC SERVICE

1. OHSP ร้อยละเด็ก 0 - 2 ปี ได้รับการตรวจสุขภาพช่องปาก เฉพาะเขตรับผิดชอบ (คน) (ใช้แบบความครอบคลุม)



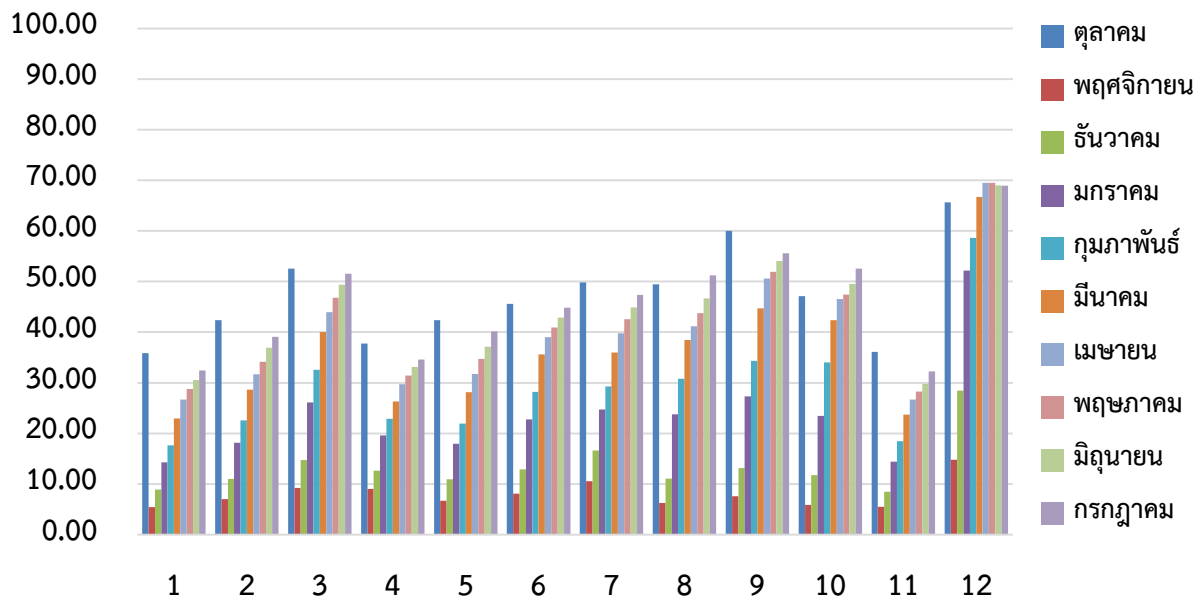
เด็ก 0 - 2 ปี ได้รับการตรวจสุขภาพช่องปากเฉพาะเขตรับผิดชอบ ระดับประเทศในเดือนตุลาคม 2561 - กรกฎาคม 2562 ร้อยละ 57.83, 12.75, 19.07, 32.37, 38.84, 45.35, 48.88, 51.20, 53.47 และ 56.00 ตามลำดับ

2. OHSP ร้อยละเด็ก 0-2 ปี ผู้ปกครองได้รับการฝึกแปรงฟันแบบลงมือปฏิบัติ หรือ ได้รับการฝึกแปรงฟัน



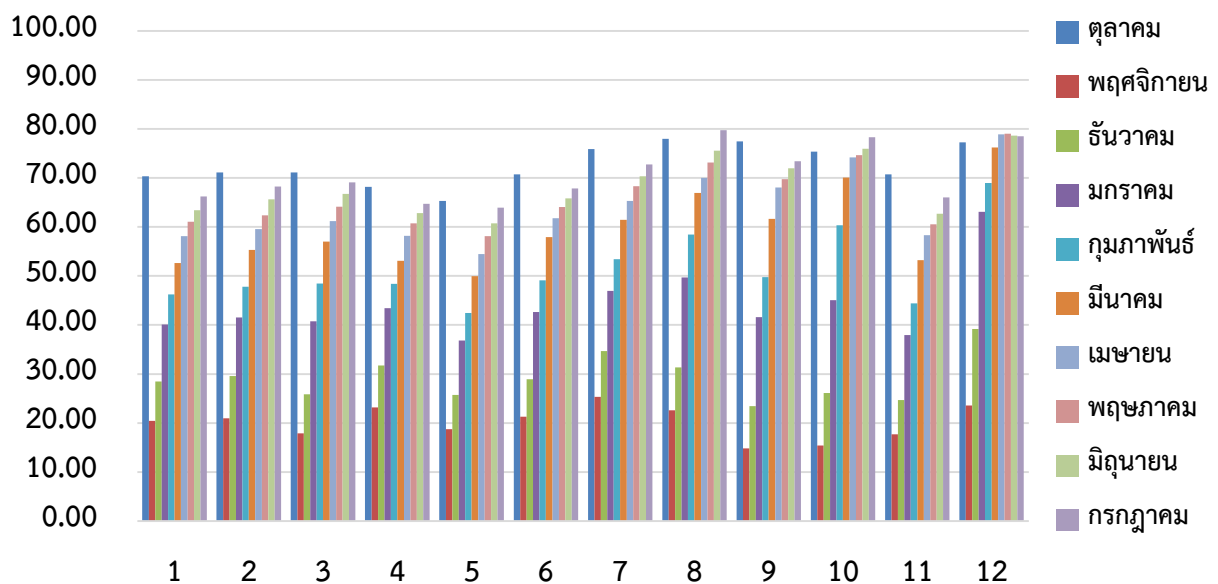
เด็ก 0-2 ปี ผู้ปกครองได้รับการฝึกแปรงฟันแบบลงมือปฏิบัติหรือได้รับการฝึกแปรงฟัน รับผิดชอบ ระดับประเทศในเดือนตุลาคม 2561 - กรกฎาคม 2562 ร้อยละ 60.15, 14.13, 21.54, 35.39, 42.37, 48.65, 52.70, 54.86, 56.84 และ 59.12 ตามลำดับ

3. OHSP ร้อยละเด็ก 0-2 ปี เคลือบ/ทาฟลูออไรด์เฉพาะที่ เฉพาะเขตรับผิดชอบ (คน) (ใช้แบบความครอบคลุม)



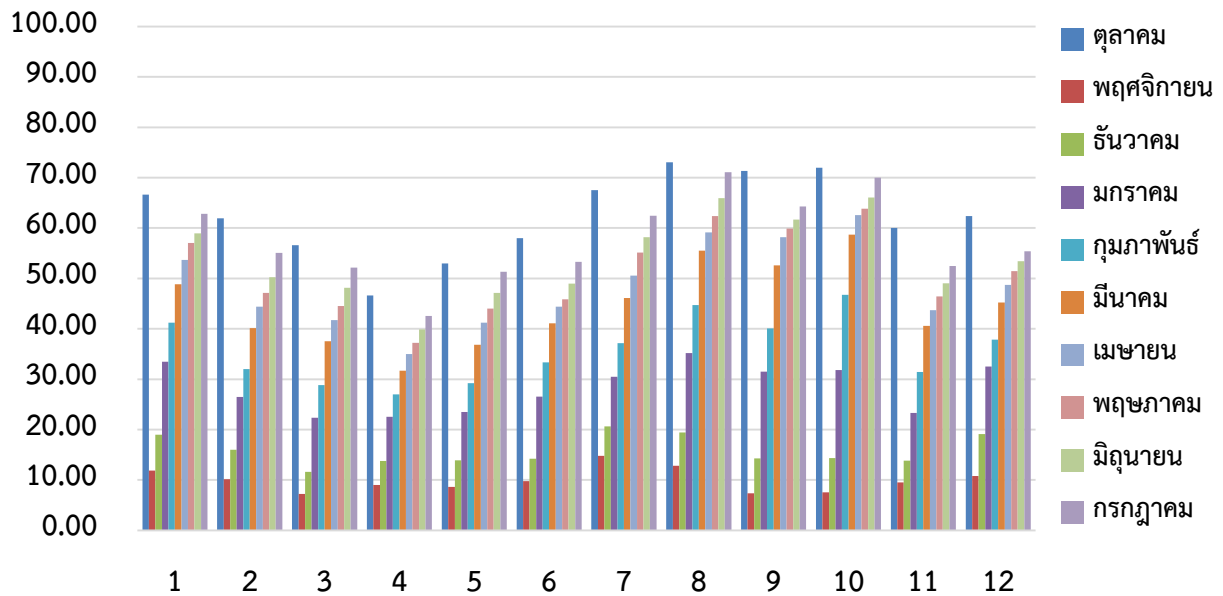
เด็ก 0-2 ปี เคลือบ/ทา ฟลูออไรด์เฉพาะที่ เฉพาะเขตรับผิดชอบ ระดับประเทศในเดือนตุลาคม 2561 – กรกฎาคม 2562 ร้อยละ 47.06, 8.01, 13.39, 24.89, 30.61, 36.13, 39.77, 41.68, 43.67 และ 45.89 ตามลำดับ

4. OHSP ร้อยละเด็ก 0-2 ปี ได้รับการทันตกรรม (คน) (ใช้แบบความครอบคลุม)



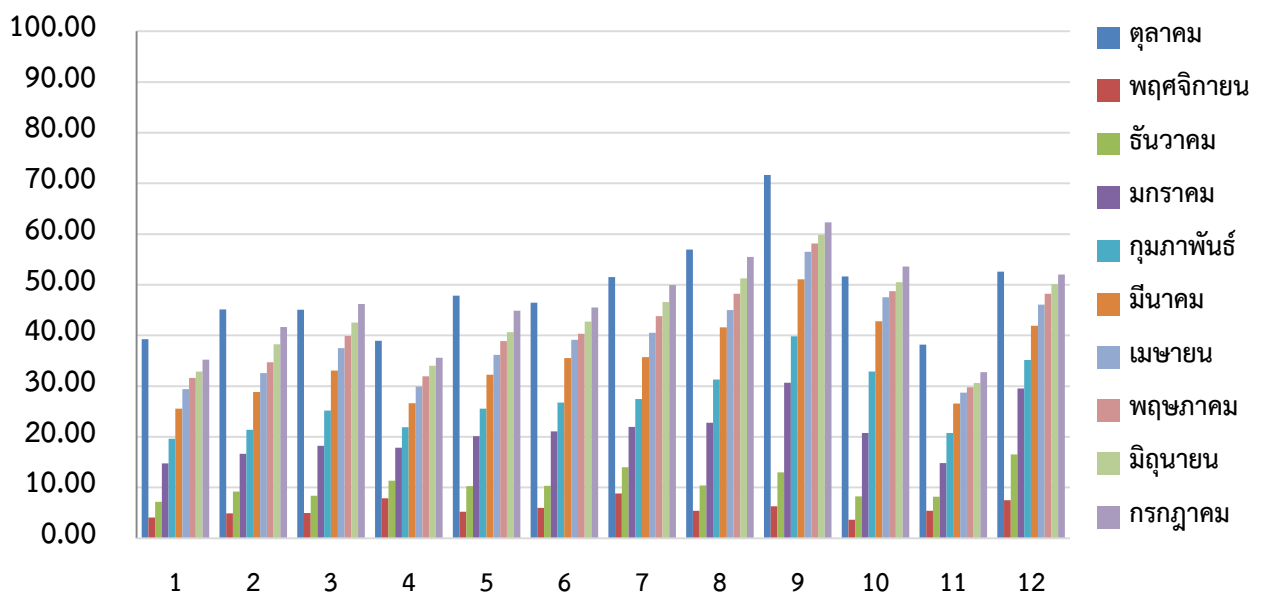
เด็ก 0-2 ปี ได้รับการทันตกรรม ระดับประเทศในเดือนตุลาคม 2561 – กรกฎาคม 2562 ร้อยละ 72.63, 20.16, 29.13, 45.05, 52.51, 59.62, 64.02, 66.33, 68.37 และ 70.74 ตามลำดับ

5. OHSP ร้อยละเด็ก 3-5 ปี ได้รับการตรวจช่องปาก เฉพาะเขตรับผิดชอบ (คน) (ใช้แบบความครอบคลุม)



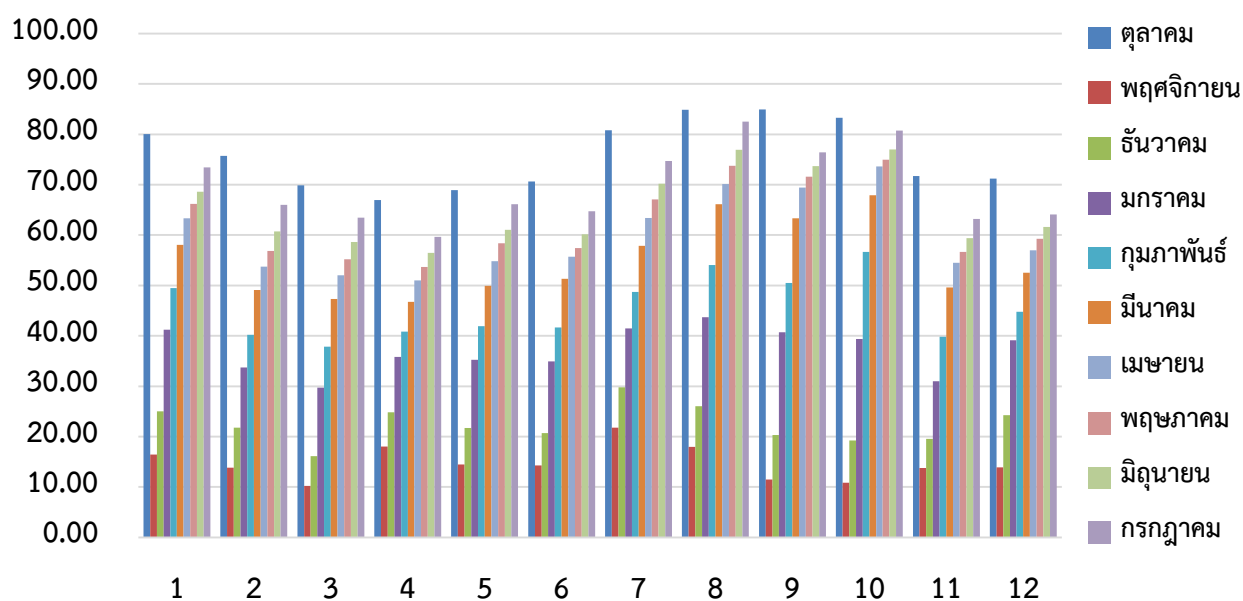
เด็ก 3-5 ปี ได้รับการตรวจช่องปาก เฉพาะเขตรับผิดชอบ ระดับประเทศในเดือนตุลาคม 2561 – กรกฎาคม 2562 ร้อยละ 62.42, 9.95, 15.84, 28.95, 36.60, 44.57, 48.61, 51.25, 53.98 และ 57.74 ตามลำดับ

6. OHSP ร้อยละเด็ก 3-5 ปี เคลือบ/ทาฟลูออไรด์เฉพาะที่เฉพาะเขตรับผิดชอบ (คน) (ใช้แบบความครอบคลุม)



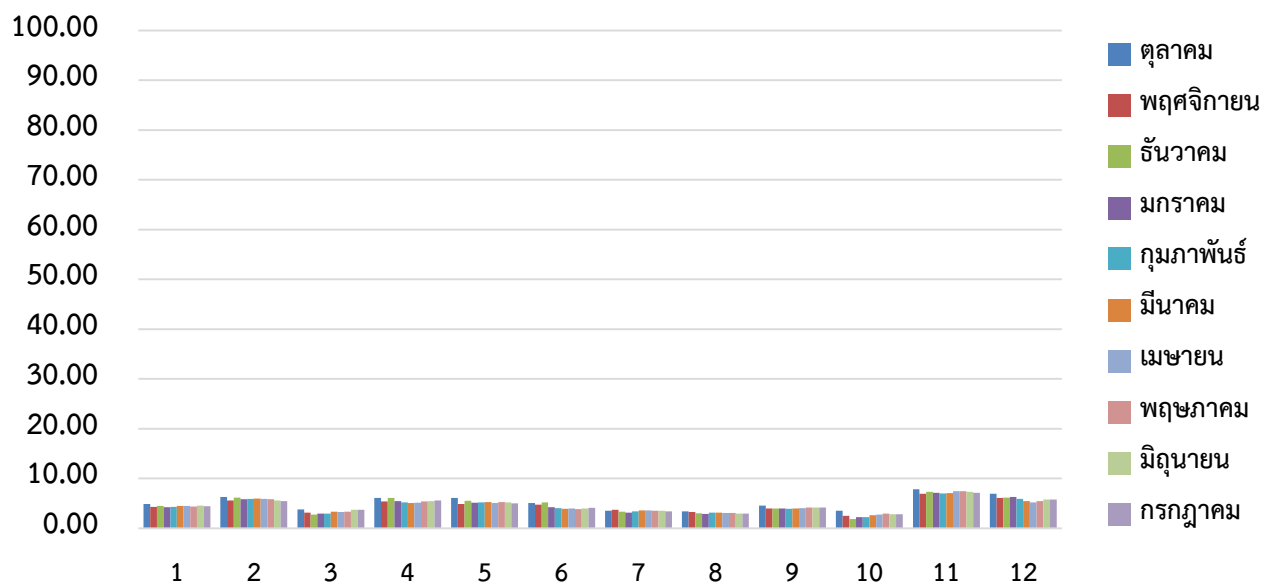
เด็ก 3-5 ปี เคลือบ/ทา ฟลูออไรด์เฉพาะที่เฉพาะเขตรับผิดชอบ ระดับประเทศในเดือนตุลาคม 2561 – กรกฎาคม 2562 ร้อยละ 48.77, 5.84, 10.59, 21.56, 28.26, 35.12, 39.10, 41.19, 43.34 และ 46.27 ตามลำดับ

7. OHSP ร้อยละเด็ก 3-5 ปี ได้รับการทันตกรรม (คน) (ใช้แบบความครอบคลุม)



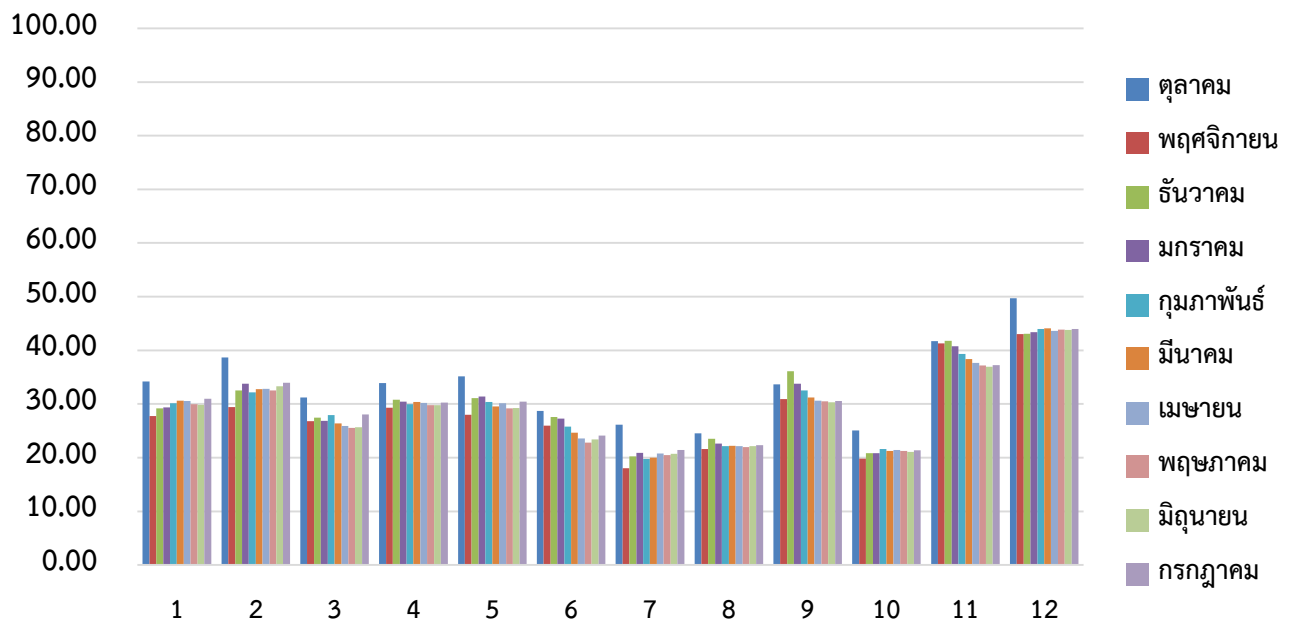
เด็ก 3-5 ปี ได้รับการบริการทันตกรรม ระดับประเทศในเดือนตุลาคม 2561 – กรกฎาคม 2562 ร้อยละ 75.76, 14.75, 22.44, 37.80, 46.29, 54.99, 59.90, 62.59, 65.37 และ 69.60 ตามลำดับ

8. OHSP ร้อยละเด็กกลุ่มอายุ 18 เดือนมีฟันผุในฟันน้ำนม



เด็กกลุ่มอายุ 18 เดือนมีฟันผุในฟันน้ำนม ระดับประเทศในเดือนตุลาคม 2561 – กรกฎาคม 2562 ร้อยละ 5.17, 4.55, 4.67, 4.49, 4.45, 4.50, 4.50, 4.57, 4.60 และ 4.56 ตามลำดับ

9. OHSP ร้อยละเด็กกลุ่มอายุ 3 ปีมีฟันผุในฟันน้ำนม



เด็กกลุ่มอายุ 3 ปีมีฟันผุในฟันน้ำนม ระดับประเทศในเดือนเดือนตุลาคม 2561 – กรกฎาคม 2562 ร้อยละ 33.55, 28.50, 30.35, 30.35, 29.66, 29.29, 29.12, 28.75, 28.85 และ 29.56 ตามลำดับ