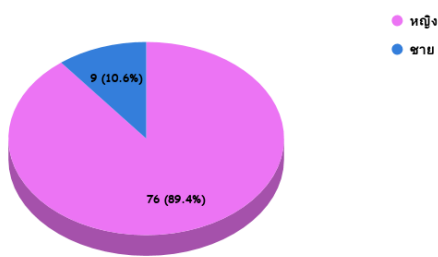


**สรุปผลแบบประเมินความพึงพอใจ**  
**การประชุมเชิงปฏิบัติการพัฒนาศักยภาพบุคลากรสาธารณสุขและภาคีเครือข่าย**  
**เพื่อดำเนินกิจกรรมส่งเสริมสุขภาพในกลุ่มเด็กปฐมวัยและวัยเรียน**  
**ระหว่างวันที่ 17-18 ธันวาคม 2561 ณ โรงแรมโพธิ์วิลด์ จังหวัดเชียงราย**

มีผู้ตอบแบบสอบถามทั้งหมด 85 คนจากผู้เข้าร่วมประชุมทั้งหมด 115 คน คิดเป็นร้อยละ 73.9

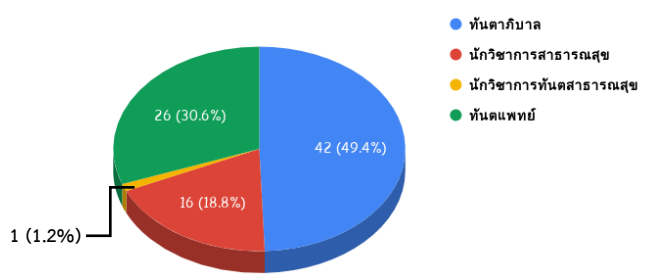
**ส่วนที่ 1 ข้อมูลส่วนบุคคล**

เพศ



รูปที่ 1 แสดงร้อยละเพศของผู้เข้าร่วมประชุมฯ

ตำแหน่ง/ หน้าที่

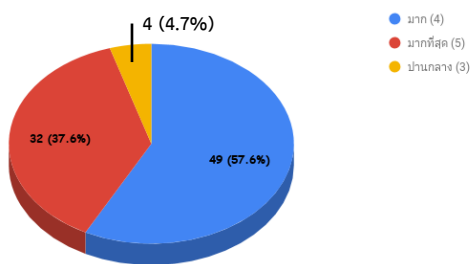


รูปที่ 2 แสดงร้อยละตำแหน่ง/ หน้าที่ของผู้เข้าร่วมประชุม

จากรูปที่ 1 และ 2 แสดงร้อยละข้อมูลส่วนบุคคลของผู้เข้าร่วมประชุม พบว่าผู้เข้าร่วมประชุมเป็นเพศหญิงร้อยละ 89.4 โดยผู้เข้าร่วมประชุมมีตำแหน่งทันตภิบาลร้อยละ 49.4

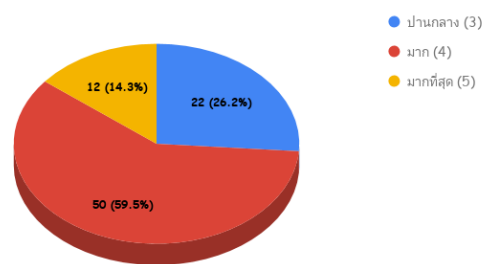
**ส่วนที่ 2 เนื้อหาในการประชุม**

ความรู้ของวิทยากรในการบรรยาย



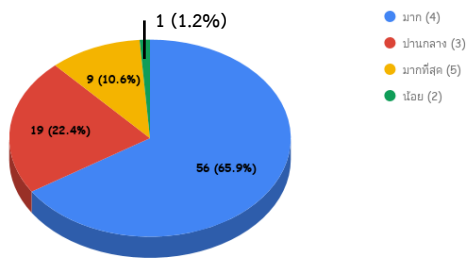
รูปที่ 3 แสดงร้อยละความรู้ของวิทยากรในการบรรยาย

วิทยากรสามารถบรรยายได้อย่างชัดเจน เข้าใจง่าย



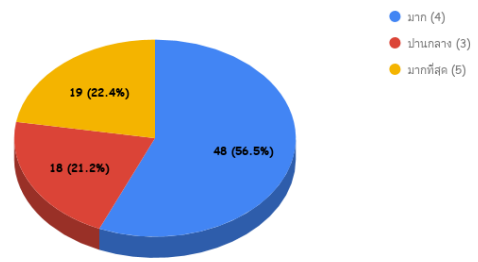
รูปที่ 4 แสดงร้อยละของวิทยากรสามารถบรรยายได้อย่างชัดเจน เข้าใจง่าย

ความรู้และข้อคิดเห็นที่ได้จากการประชุม



รูปที่ 5 แสดงร้อยละความรู้และข้อคิดเห็นที่ได้จากการประชุม

ความรู้ที่ได้รับสามารถนำไปประยุกต์ใช้ได้

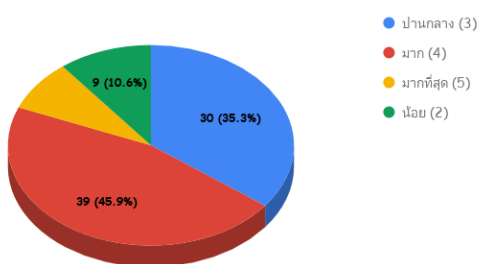


รูปที่ 6 แสดงร้อยละความรู้ที่ได้รับสามารถนำไปประยุกต์ใช้ได้

จากกราฟแสดงร้อยละเกี่ยวกับเนื้อหาในการประชุมในด้านต่างๆ พบว่าผู้เข้าร่วมประชุมเห็นว่าวิทยากรมีความรู้ในเนื้อหาการบรรยายอยู่ในระดับดีมาก ร้อยละ 57.6 วิทยากรสามารถบรรยายได้อย่างชัดเจน เข้าใจง่าย อยู่ในระดับดีมากร้อยละ 59.5 และคิดว่าได้ความรู้และข้อคิดเห็นจากการประชุม ในระดับดีมากร้อยละ 65.9 ในด้านความรู้ที่ได้รับและสามารถนำไปประยุกต์ใช้ได้ ผู้เข้าร่วมประชุมคิดเห็นว่าอยู่ในระดับดีมาก ร้อยละ 59.5

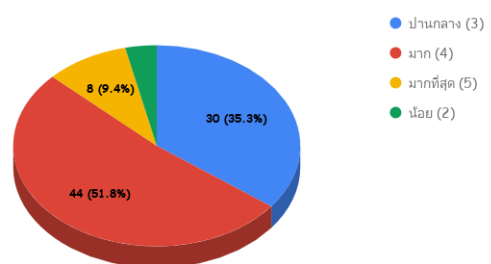
### ส่วนที่ 3 ความคิดเห็นเกี่ยวกับการจัดประชุม

ระยะเวลาในการจัดประชุม



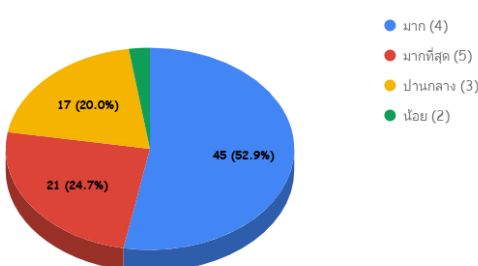
รูปที่ 7 แสดงร้อยละความคิดเห็นเกี่ยวกับระยะเวลาในการจัดประชุม

รูปแบบการจัดประชุม



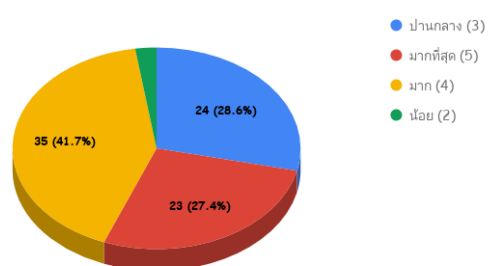
รูปที่ 8 แสดงร้อยละความคิดเห็นเกี่ยวกับรูปแบบการจัดประชุม

สถานที่



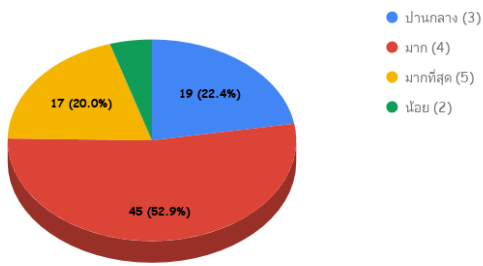
รูปที่ 9 แสดงร้อยละความคิดเห็นเกี่ยวกับสถานที่จัดประชุม

อาหารและอาหารว่างเครื่องดื่ม

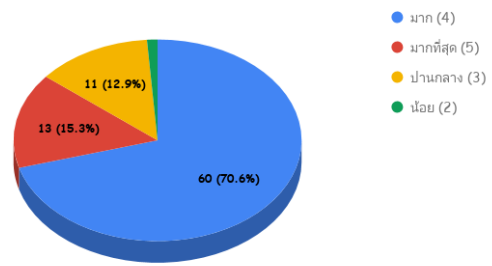


รูปที่ 10 แสดงร้อยละความคิดเห็นเกี่ยวกับอาหารและอาหารว่าง/ เครื่องดื่มที่จัดประชุม

การอำนวยความสะดวก การประสานงาน



ความพึงพอใจต่อการจัดประชุมโดยรวม



รูปที่ 11 แสดงร้อยละความคิดเห็นเกี่ยวกับการอำนวยความสะดวก การประสานงานในการจัดประชุม รูปที่ 12 แสดงร้อยละความคิดเห็นเกี่ยวกับความพึงพอใจต่อการประชุมโดยรวม

จากกราฟแสดงร้อยละความคิดเห็นเกี่ยวกับการจัดประชุม พบว่ารูปที่ 7 ร้อยละความคิดเห็นเกี่ยวกับระยะเวลาในการจัดประชุม อยู่ในระดับดีมากร้อยละ 45.9 ความคิดเห็นเกี่ยวกับรูปแบบการจัดประชุมอยู่ในระดับดีมากร้อยละ 51.8 ความคิดเห็นเกี่ยวกับสถานที่จัดประชุม อยู่ในระดับดีมากร้อยละ 52.9 ความคิดเห็นเกี่ยวกับอาหารและอาหารว่าง/ เครื่องดื่ม อยู่ในระดับดีมากร้อยละ 59.5 ความคิดเห็นเกี่ยวกับการอำนวยความสะดวก การประสานงานในการจัดประชุม อยู่ในระดับดีมากร้อยละ 52.9 และความคิดเห็นเกี่ยวกับความพึงพอใจต่อการประชุมโดยรวม อยู่ในระดับดีมาก ร้อยละ 70.6

#### ส่วนที่ 4 เนื้อหาวิชาการที่อยากให้จัดในครั้งต่อไป

##### เนื้อหาที่สนใจเพิ่มเติม 5 อันดับแรก มีดังนี้

1. แนวคิด ความรู้ วิทยาการใหม่ๆ หรือประสบการณ์จากต่างประเทศในการทำงานส่งเสริมสุขภาพช่องปาก
2. การศึกษาและวิเคราะห์ข้อมูลการทำงานในพื้นที่ โดยใช้โปรแกรม power BI หรืออื่นๆ
3. การแลกเปลี่ยนเรียนรู้การดำเนินงานกิจกรรมจากเครือข่าย
4. การประเมินผลการทำงาน
5. การบริหารจัดการโรคฟันผุ เช่นการใช้ฟลูออไรด์ในรูปแบบต่างๆ การทำ ART

##### ข้อเสนอแนะอื่น ๆ 5 อันดับแรก มีดังนี้

1. เพิ่มเวลาเรียนการใช้ Program Power BI ให้มากขึ้น
2. หัวข้อที่เป็น Workshop ควรจัดเป็นกลุ่มย่อย
3. เพิ่มระยะเวลาจัดประชุมเป็น 3 วัน
4. อยากให้จัดประชุมทุกปี
5. จัดให้มีการนำเสนอผลงานของจังหวัดต่าง ๆ