

## ประชุมขับเคลื่อนงานสำนักทันตสาธารณสุข ครั้งที่ 6/2569

วันศุกร์ที่ 3 เมษายน 2569 เวลา 9.00 - 15.30 น.

ณ ห้องประชุมอาวุธ แสงกล้า อาคาร 4 ชั้น 2 กรมอนามัย

### รายชื่อผู้เข้าร่วมประชุม

1. นายดำรง	ดำรงเลาหะพันธุ์	ผู้อำนวยการสำนักทันตสาธารณสุข
2. นางกรกมล	นิยมศิลป์	รองผู้อำนวยการสำนักทันตสาธารณสุข
3. นางสาวนพวรรณ	โพชนุกูล	รองผู้อำนวยการสำนักทันตสาธารณสุข
4. นางสาวรমন	อัครสูต	รองผู้อำนวยการสำนักทันตสาธารณสุข
5. นางนที	ตั้งเจริญดี	ทันตแพทย์เชี่ยวชาญ
6. นายพลฤกษ์	โสภารัตน์	ทันตแพทย์เชี่ยวชาญ
7. นางสาวจรัสศรี	ศรีนฤพัฒน์	ทันตแพทย์เชี่ยวชาญ
8. นางสาวนันทมนัส	แย้มบุตร	ทันตแพทย์เชี่ยวชาญ
9. นางสาวภัทราภรณ์	หัสดีเสวี	ทันตแพทย์เชี่ยวชาญ
10. ทพญ.ธันย์ชนก	บุรีศรี	ทันตแพทย์ชำนาญการพิเศษ
11. นางสาวณัชชา	เปรมประยูร	นักวิชาการสาธารณสุขชำนาญการพิเศษ
12. นางสาวศิริวรรณ	พิทยรังสฤษฎ์	ทันตแพทย์ชำนาญการพิเศษ
13. นางสาววิศา	พานิชเกรียงไกร	ทันตแพทย์ชำนาญการพิเศษ
14. นางสาวอรฉัตร	คุรุรัตน์	ทันตแพทย์ชำนาญการพิเศษ
15. นางสาวชมนัส	โลหะมาณพ	ทันตแพทย์ชำนาญการพิเศษ
16. นางปฐมมา	เชาวนเมธา	ทันตแพทย์ชำนาญการพิเศษ
17. นางสาววาสนี	เกียรติอดิสร	ทันตแพทย์ชำนาญการพิเศษ
18. นายพงศธร	จินตกานนท์	ทันตแพทย์ชำนาญการ
19. นายปิติ	จิตรุ่งเรืองนิจ	ทันตแพทย์ชำนาญการ
20. นางสาวรัฐนันท์	โล่ศุภกาญจน์	ทันตแพทย์ชำนาญการ
21. นางสาววัลรัตน์	พิมพ์แมน	ทันตแพทย์ชำนาญการ
22. นางสาวจุฬารัตน์	วรรณวิทยากร	ทันตแพทย์ชำนาญการ
23. นางสาวศุภิสรา	ทองคำ	ทันตแพทย์ปฏิบัติการ
24. นายอชิรวีร์	วัตตกุล	ทันตแพทย์ปฏิบัติการ
25. นางสาวณิชากัณฑ์	พลอยพลาย	ทันตแพทย์ปฏิบัติการ
26. นางสาวณัฐมนันท์	ศรีทอง	นักวิชาการสาธารณสุขชำนาญการพิเศษ
27. นางสาวรัตนภรณ์	มันคง	นักวิชาการสาธารณสุขชำนาญการพิเศษ
28. นางสาวอัญชุลี	อ่อนศรี	นักวิชาการสาธารณสุขชำนาญการ
29. นางสาววิจิตรา	กุก้าจัด	นักวิชาการสาธารณสุขชำนาญการ
30. นางสาวสุวภักดิ์	โพธิเสน	นักวิชาการสาธารณสุขชำนาญการ
31. นางสาวชนิกา	โรจน์สกุลพานิช	นักวิชาการสาธารณสุขชำนาญการ


32. นางสาวถิรวรรณ	รานวล	นักวิชาการสาธารณสุขชำนาญการ
33. นายปางพุดพิงษ์	เหมมณี	นักวิชาการสาธารณสุขชำนาญการ
34. นางสาวถิรวรรณ	รานวล	นักวิชาการสาธารณสุขชำนาญการ
35. นางสาวณัฐภัสสร	แก้วประภา	นักวิชาการสาธารณสุขชำนาญการ
36. นางสาวสุชาดา	สุราเลิศ	นักวิชาการสาธารณสุขปฏิบัติการ
37. นางสาวกันยา	ฤทธิ์อ้อม	นักวิชาการสาธารณสุขปฏิบัติการ
38. นายกลวัชร	ปาวงค์	นักวิชาการสาธารณสุขปฏิบัติการ
39. นางสาววีรยา	กัญหารัตน์	นักวิชาการสาธารณสุขปฏิบัติการ
40. นางสาวนาฏอนงค์	เสนาพันธ์ุ	นักวิชาการสาธารณสุขปฏิบัติการ
41. นางสาวพิณมาดา	แซ่เอี้ย	นักวิทยาศาสตร์การแพทย์ปฏิบัติการ
42. นางวัชรี	คนเล็ก	เจ้าพนักงานการเงินและบัญชีชำนาญงาน
43. นางสาวธีรยา	ภูหนู	เจ้าพนักงานธุรการปฏิบัติงาน
44. นางสาววิมลพรรณ	รวยพงษ์	นักจัดการงานทั่วไป
45. นายนภดล	มนตรี	นักวิเคราะห์นโยบายและแผน
46. นางสาววิจิตรา	นาคลี	นักวิชาการเงินและบัญชี
47. นางสาวกมลรัตน์	ศรีอนันต์	นักจัดการงานทั่วไป
48. นายศุภกร	ไคร่กระโทก	เจ้าพนักงานพัสดุ
49. นางสาวนันทวัน	วงศ์ขวัญ	พนักงานธุรการ ส 3
50. นายฐาปกรณ์	หวานฉ่ำ	นักจัดการงานทั่วไป
51. นางสาวรัตมณี	ทองศาลา	พนักงานธุรการ ส 3
52. นางสาวอรุณรักษ์	เมตตาจิตร	พนักงานธุรการ ส 3
53. นางวีรดา	บุญภู	พนักงานธุรการ ส 3
54. นางสาวทิพวรรณ	ศรีพิไล	พนักงานพิมพ์ ส 3
55. นางศิริวิมล	อุศิริ	พนักงานพิมพ์ ส 3
56. นางสาวนันทวัน	วงศ์ขวัญ	พนักงานธุรการ ส 3
57. นางชุติมา	สิงคเรศวร์	พนักงานบริการเอกสารทั่วไป บ 2
58. นายอาทิตย์	จันทร์แสง	พนักงานขับรถยนต์
59. นายยศพัทธ์	อุดแก้ว	พนักงานขับรถยนต์


สรุปประเด็น/สถานการณ์	ข้อเสนอแนะ/มติที่ประชุม/ข้อสั่งการ
<b>วาระที่ 1 ประธานแจ้งเพื่อทราบ</b>	
<b>1.1 อวยพรเนื่องในวันสงกรานต์</b> ประธานอวยพรสวัสดิ์ปีใหม่ไทย เนื่องในวันสงกรานต์ และขอขอบคุณบุคลากรทุกคนที่ตั้งใจทำงาน และเตรียมการกิจกรรมรดน้ำขอพรและทำบุญเนื่องในวันสงกรานต์	<b>มติที่ประชุม</b> รับทราบ
<b>1.2 ผลคะแนนการประเมินตัวชี้วัดตามคำรับรองปฏิบัติราชการ</b> ผลคะแนนการประเมินตัวชี้วัดตามคำรับรองปฏิบัติราชการในรอบ 5 เดือนแรก (ต.ค.68 - ก.พ. 69) ได้วงเงินเข้าหน่วยงานพอสมควร ขอให้หัวหน้ากลุ่มทุกกลุ่มงานให้คะแนนบุคลากรตามความเหมาะสมกับผลงาน	<b>มติที่ประชุม</b> รับทราบ
<b>1.3 สถานการณ์การเงินการคลัง</b> ในปีงบประมาณ 2570 ขอให้กลุ่มบริหารยุทธศาสตร์ เตรียมความพร้อมวางแผนการจัดสรรงบประมาณ เนื่องจากมีความผันผวนในการจัดสรรงบประมาณ และมีแนวโน้มปรับลดลง สำหรับในปีงบประมาณ 2569 กรมอนามัยมีข้อสั่งการปรับลดงบประมาณ ไตรมาสที่ 3 ปรับลดงบประมาณ 13% และไตรมาสที่ 4 ปรับลด 30% ทั้งนี้ทิศทางการดำเนินงานของกรมอนามัย จากนโยบายของรัฐมนตรีว่าการกระทรวงสาธารณสุข น่าจะมีการผันงบประมาณไปดำเนินการภารกิจตามนโยบายใน ไตรมาสที่ 4 โดยเฉพาะกิจกรรมในกลุ่มปฐมวัยและวัยเรียน	<b>มติที่ประชุม</b> รับทราบ มอบหมายดำเนินการ ดังนี้ มอบทุกกลุ่มงานเร่งใช้งบประมาณ ดำเนินงาน ให้แล้วเสร็จภายในไตรมาสที่ 3
<b>วาระที่ 2 รับรองรายงานการประชุม</b>	
นางสาวสุชาดา สุราเลิศ แจ้งว่าได้จัดส่งรายงานการประชุมขับเคลื่อนงานสำนักทันตสาธารณสุข ครั้งที่ 5/2569 ตามหนังสือที่ สธ 0904.02/38 ลงวันที่ 11 มีนาคม พ.ศ. 2569 ณ ห้องประชุมอาวูธ แสงกล้า เป็นที่เรียบร้อยแล้ว ซึ่งไม่มีการแก้ไข จึงขอให้ที่ประชุมฯ พิจารณารายงานการประชุมต่อไป	<b>มติที่ประชุม</b> รับรองรายงานการประชุม
<b>วาระที่ 3 เรื่องแจ้งเพื่อทราบ</b>	
<b>3.1 รายงานความก้าวหน้าการเตรียมการรับเสด็จสมเด็จพระกนิษฐาธิราชเจ้ากรมสมเด็จพระเทพรัตนราชสุดาฯ สยามบรมราชกุมารี</b> <b>ในการเสด็จพระราชดำเนินไปทรงเปิดอาคารทันตกรรมพระราชทาน (ภายใต้โครงการโรงเรียนตำรวจตระเวนชายแดนร่วมใจ เด็กไทยพันธุ์) ณ โรงเรียนตำรวจตระเวนชายแดนนเรศวรป่าละอู</b> ทพญ.ภัทราภรณ์ หัสดีเสวี ได้แจ้ง ความก้าวหน้าการเตรียมการรับเสด็จสมเด็จพระกนิษฐาธิราชเจ้า กรมสมเด็จพระเทพรัตนราชสุดาฯ สยามบรมราชกุมารี ในการเสด็จพระราชดำเนินไปทรงเปิดอาคารทันตกรรมพระราชทาน รร.ตชด.นเรศวรป่าละอู รายละเอียดในการเตรียมความพร้อมดังนี้ 1. กำหนดการรับเสด็จฯ -ทรงเปิดแพรคลุ่มป้ายอาคารทันตพิทักษ์ -ทอดพระเนตรห้องทำฟัน	<b>มติที่ประชุม</b> รับทราบ มอบหมายดำเนินการ ดังนี้ 1. มอบกลุ่มพัฒนาทันตสุขภาพ เด็กปฐมวัยและวัยเรียน จัดทำ infographic แนวตั้ง จำนวน 2 ฉบับ ได้แก่ หมายกำหนดการเตรียมการรับเสด็จสมเด็จพระกนิษฐาธิราชเจ้ากรมสมเด็จพระเทพรัตนราชสุดาฯ สยามบรมราชกุมารี และ หมายกำหนดการของผู้บริหารกระทรวงสาธารณสุขเพื่อเตรียมรับเสด็จฯ

สรุปประเด็น/สถานการณ์	ข้อเสนอแนะ/มติที่ประชุม/ข้อสั่งการ
<p>- นายพระฉายาลักษณ์ (จำนวน 3 ชุด ชุดละ 30 คน รวม 90 คน)  - ทูลเกล้าฯ ถวายกล้องถ่ายภาพในช่องปาก (โดย อธิบดีกรมอนามัย)  - ทอดพระเนตรนิทรรศการภารกิจพิชิต 3 วายร้าย  (ผู้ถวายรายงาน : ผู้อำนวยการสำนักทันตสาธารณสุข)  2. กำหนดการเตรียมความพร้อมรับเสด็จฯของผู้บริหารกระทรวงสาธารณสุข  3. แผนผังเส้นทางเสด็จฯ</p> <p>ผลการดำเนินงาน ป่าละอุมเดล การจัดการบริการทันตกรรม และภารกิจพิชิต 3 วายร้าย (ฟันผุ-เหา-ขนมหวาน)</p>	<p>2. มอบทุกกลุ่มงานเตรียมความพร้อมการทำงานในวันเสาร์-อาทิตย์ อย่างน้อยกลุ่มละ 2 คน</p>
<p><b>วาระที่ 4 เรื่องสืบเนื่อง</b></p>	
<p><b>4.1 สถานการณ์งบประมาณ ผลการเบิกจ่ายงบประมาณ และการบริหารทรัพยากรบุคคล ประจำเดือนมีนาคม</b></p> <p>นางวัชรี คนเล็ก รายงานสถานการณ์งบประมาณ ผลการเบิกจ่ายงบประมาณ และการบริหารทรัพยากรบุคคล ดังนี้</p> <p><b>4.1.1 สถานการณ์งบประมาณ ผลการเบิกจ่ายงบประมาณ</b></p> <p>1. ผลการเบิกจ่ายงบประมาณ งบดำเนินงานภาพรวม จำนวน 8,835,160.56 บาท จากงบประมาณ 16,340,700.00 บาท คิดเป็นร้อยละ 54.07 งบลงทุน เบิกจ่ายจำนวน 445,000.00 บาท คิดเป็นร้อยละ 100 งบประมาณภาพรวม เบิกจ่ายจำนวน 9,280,160.56 จากงบประมาณทั้งหมด 16,785,700.00 ข้อมูลจาก คิดเป็นร้อยละ 55.29 จากเป้าหมายร้อยละ 55 ระบบ GFMS ณ วันที่ 31 มีนาคม 2569</p> <p>2. เงินบำรุง ได้แก่ ห้องปฏิบัติการตรวจวิเคราะห์ปริมาณฟลูออไรด์ และทดสอบคุณภาพแปรงสีฟัน และ คลินิกส่งเสริมสุขภาพช่องปากและทันตกรรมป้องกัน เบิกจ่ายจำนวน 1,997,090.50 บาท จากงบประมาณ 3,447,319.00 บาท คิดเป็น ร้อยละ 57.39</p> <p>3. รายได้คลินิกส่งเสริมสุขภาพช่องปากและทันตกรรมป้องกัน ประจำเดือน กุมภาพันธ์ จำนวน 375,119.00 บาท</p>	<p><b>มติที่ประชุม</b> รับทราบ มอบหมายดำเนินการ ดังนี้</p> <p>มอบกลุ่มอำนาจการ เตรียมข้อมูลผลการเบิกจ่าย แผนการใช้เงินบำรุง ให้ผู้อำนวยการทราบทุกครั้ง ก่อนที่จะมีการประชุมเงินบำรุงของกรมอนามัย</p>
<p><b>4.1.2 การบริหารทรัพยากรบุคคล</b></p> <p>1. ตำแหน่งทันตแพทย์ อยู่ระหว่างดำเนินการรับโอนจำนวน 2 อัตรา ได้สอบถามไปที่กองการเจ้าหน้าที่แล้ว รอตอบกลับ</p> <p>2. ตำแหน่ง นักวิชาการสาธารณสุข ปก./ชก. จำนวน 2 อัตรา เปลี่ยนวิธีสรรหาเป็นระบบบรรจุใหม่ จำนวน 1 อัตรา และสอบถามตำแหน่งไปที่กอง จ แล้ว รอตอบกลับ จำนวน 1 อัตรา</p> <p>ตำแหน่ง นักวิชาการสาธารณสุข ชพ. ผลสัมฤทธิ์ไม่มีผู้ผ่านพิจารณา</p> <p>3. ตำแหน่งอื่น ๆ ได้แก่ นายช่างไฟฟ้า 1 อัตรา อยู่ระหว่างกองการเจ้าหน้าที่ ดำเนินการติดตามผลการใช้ตำแหน่งว่างเพื่อดำเนินการประมาณการงบประมาณให้เป็นไปตามแนวทางที่สำนักงบประมาณกำหนด พนักงาน</p>	<p><b>มติที่ประชุม</b> รับทราบ</p>

สรุปประเด็น/สถานการณ์	ข้อเสนอแนะ/มติที่ประชุม/ข้อสั่งการ
<p>การเงินและบัญชีคนพิการ (พรก.) 1 อัตรา ไม่มีผู้มารายงานตัว ผู้ช่วยทันตแพทย์/พนักงานการเงินและบัญชี(พกส.) ประกาศรับสมัคร 30 มี.ค. – 3 เม.ย. 69 ตำแหน่งนักวิเคราะห์นโยบายและแผน ปก./ชก. 1 อัตรา ได้สอบถามไปที่กองการเจ้าหน้าที่แล้ว รับบรรจุใหม่ สำหรับตำแหน่งช่างภาพการแพทย์ เปลี่ยนเป็นนักจัดการงานทั่วไปอยู่ระหว่างดำเนินการเขียนประเมินค่างาน</p> <p>ข้อเสนอแนะประธาน</p> <p>ตำแหน่งนักวิชาการสาธารณสุขจะมีตำแหน่งว่าง 3-4 อัตรา เนื่องจากมีการโอน/ย้าย ทั้งนี้จะมีการดำเนินการการเปิดสอบ นักวิชาการสาธารณสุข (ด้านทันตสาธารณสุข)</p>	
<p><b>4.2 การกำกับการดำเนินงานตามแผนปฏิบัติการ</b></p> <p>น.ส.วิจิตรา กุ๊กจัด รายงานผลการดำเนินงานตามแผนปฏิบัติการ เดือนตุลาคม 2568 - มีนาคม 2569 ของหน่วยงาน ดังนี้</p> <p>4.2.1 การดำเนินงานภาพรวมมีกิจกรรมตามแผน 108 กิจกรรม สามารถดำเนินการได้ 96 กิจกรรม คิดเป็นร้อยละ 88.89 โดยการดำเนินงานงบดำเนินงานมีกิจกรรมตามแผนทั้งหมด 82 กิจกรรม สามารถดำเนินการได้ 74 กิจกรรม และการดำเนินงานงบนอกงบประมาณ 26 กิจกรรม สามารถดำเนินการได้ 22 กิจกรรม</p> <p>ทั้งนี้การดำเนินงานกิจกรรมในเดือนมีนาคม 31 กิจกรรม ขอความร่วมมือทุกกลุ่มงานติดตาม กำกับการดำเนินงานให้เป็นไปตามแผนฯ และรายงานผลการดำเนินงานทุกวันที่ 25 ของทุกเดือน</p> <p>4.2.2 การจัดสรรงบประมาณรายจ่ายประจำปี 2569 เนื่องจากมีข้อสั่งการของกรมอนามัยในการปรับลดงบประมาณหน่วยงาน สำนักทันตสาธารณสุข จึงได้จัดสรรงบประมาณใหม่ในวงเงิน 16,445,700.00 บาท จำนวน 16 โครงการ ทั้งนี้ขอให้ผู้รับผิดชอบโครงการดำเนินงานและกำกับติดตามงบประมาณที่ได้รับอย่างมีประสิทธิภาพ</p>	<p><b>มติที่ประชุม</b> รับทราบ</p>

สรุปประเด็น/สถานการณ์	ข้อเสนอแนะ/มติที่ประชุม/ข้อสั่งการ
<p><b>4.3 รายงานความก้าวหน้าตัวชี้วัดตามคำรับรองปฏิบัติราชการ ประจำปีเดือน มีนาคม</b></p> <p>นางสาวสุชาดา สุราเลิศ รายงานผลคะแนนตัวชี้วัดรอบ 5 เดือนแรก (ต.ค.68 - ก.พ. 69) สำนักทันตสาธารณสุขได้คะแนน 4.9106 คะแนน เต็ม 5 คะแนน ทั้งนี้ ขอให้ผู้ประสานตัวชี้วัดการรายงานผลตัวชี้วัดตามคำรับรองปฏิบัติราชการ รอบ 5 เดือนหลัง (มี.ค. - ก.ค. 69) ตาม kpi template ภายในวันที่ 7 เม.ย. 2569 สำหรับความก้าวหน้าตัวชี้วัดตามคำรับรองปฏิบัติราชการ ประจำปีเดือนมีนาคม จำนวน 7 ตัวชี้วัด มีดังนี้</p> <ol style="list-style-type: none"> <li>1. ตัวชี้วัดระดับความสำเร็จของการดำเนินงานคุณธรรมและความโปร่งใส (ITA) ยังไม่ถึงระยะเวลาประเมินผล</li> <li>2. ตัวชี้วัดร้อยละของการเบิกจ่ายงบประมาณ ผลการเบิกจ่ายงบภาพรวม ร้อยละ 55.29 จากเป้าหมาย ร้อยละ 55</li> <li>3. ตัวชี้วัดประสิทธิภาพการบริหารจัดการแผนและผลการปฏิบัติการระดับหน่วยงาน ประจำปีงบประมาณ พ.ศ. 2569 ร้อยละ 88.89 จากเป้าหมายร้อยละ 80</li> <li>4. ประชากรวัยทำงานอายุ 25-59 ปี มีพฤติกรรมการแปรงฟัน 222 ทุกวัน เป้าหมาย ร้อยละ 50 ยังไม่ถึงระยะเวลาประเมินผล</li> <li>5. ร้อยละของผู้สูงอายุได้รับบริการส่งเสริมป้องกันทางทันตกรรม ร้อยละ 24.61 จากเป้าหมายร้อยละ 18</li> <li>6. การจัดบริการทันตกรรมทางไกลทุกเขตสุขภาพ จำนวน 1,000 ครั้ง ยังไม่ถึงระยะเวลาประเมิน</li> <li>7. ร้อยละของเด็ก อายุ 0 - 12 ปี ฟันดีไม่มีผุ (Cavity free) ร้อยละ 85 ยังไม่ถึงระยะเวลาประเมิน</li> </ol> <p>ทั้งนี้ มีรายละเอียดรายงานความก้าวหน้าตัวชี้วัดตามคำรับรองปฏิบัติราชการ ดังต่อไปนี้</p>	<p>มติที่ประชุม รับทราบ</p>

ตัวชี้วัด	กิจกรรมการดำเนินงาน	ผลการดำเนินงาน	ปัญหาอุปสรรค/ แนวทางการแก้ไข	ผู้รับผิดชอบ/ ผู้รายงาน
3.8 ร้อยละ ของเด็กอายุ 0-12 ปี ฟันดีไม่มีผุ (Cavity Free)	1. พัฒนาการเข้าถึงบริการสุขภาพช่องปากกลุ่มหญิงตั้งครรภ์  1.1 ขับเคลื่อนการดำเนินงาน หญิงตั้งครรภ์	<p>1.1.1 ร่วมประชุมติดตามและประเมินผลสมุดบันทึกสุขภาพแม่และเด็ก ในวันที่ 20 มีนาคม 2569 ณ ห้องประชุมสำนักส่งเสริมสุขภาพ อาคาร 7 ชั้น 3 กรมอนามัย</p> <p>ผลการดำเนินงาน</p> <p>ร่วมประชุมติดตามและประเมินผลสมุดบันทึกสุขภาพแม่และ เด็ก เพื่อพัฒนาการติดตามและประเมินผลสมุดบันทึกสุขภาพแม่และ เด็ก และพิจารณาเนื้อหา รูปแบบของสมุดบันทึกสุขภาพแม่และเด็ก ฉบับ ปี 2569 โดยคณะทำงานฯ มีการให้ข้อคิดเห็นและข้อเสนอแนะ เพื่อการปรับปรุงแก้ไขสมุดบันทึกสุขภาพแม่และเด็ก ฉบับปี 2569</p> <p><b>สิ่งที่ต้องดำเนินการต่อ</b></p> <p>สำนักส่งเสริมสุขภาพผลิตสื่อสมุดบันทึกสุขภาพแม่และเด็ก ฉบับปี 2569 เพื่อให้พ่อแม่ ผู้ปกครอง ได้ใช้ประโยชน์ และจัดบันทึก ร่วมกับเจ้าหน้าที่สาธารณสุข</p> 		ณัฐภัศสร

ตัวชี้วัด	กิจกรรมการดำเนินงาน	ผลการดำเนินงาน	ปัญหาอุปสรรค/ แนวทางการแก้ไข	ผู้รับผิดชอบ/ ผู้รายงาน
	<p>2. พัฒนาการเข้าถึงบริการสุขภาพช่องปากกลุ่มเด็กปฐมวัย</p> <p>2.1 ขับเคลื่อนการดำเนินงานเด็กปฐมวัย</p>	<p>2.1.1 ร่วมประชุมเชิงปฏิบัติการพัฒนาศักยภาพทันตบุคลากรของ การเฝ้าระวังทางทันตสุขภาพและการจัดการข้อมูลของระบบ สารสนเทศทางทันตสุขภาพ ในวันที่ 6 มีนาคม 2569 ณ ห้อง ประชุมพุทธรักษา อาคาร 1 ชั้น 4 สำนักงานสาธารณสุขจังหวัด นครสวรรค์ จังหวัดนครสวรรค์</p> <p>ผลการดำเนินงาน</p> <p>ทพญ.ปฐมมา เขาวนเมธา เป็นวิทยากรประชุมเชิงปฏิบัติการ พัฒนาศักยภาพทันตบุคลากรของการเฝ้าระวังทางทันตสุขภาพและ การจัดการข้อมูลของระบบสารสนเทศทางทันตสุขภาพ ในหัวข้อ การ บรรยาย นโยบายด้านสุขภาพช่องปาก “สร้างเด็กไทยไร้ฟันผุ เพิ่มฟันดี ในวัยเด็ก” โดยการประชุมครั้งนี้จัดเพื่อให้ทันตบุคลากรจังหวัด นครสวรรค์ มีความรู้ ความเข้าใจ ให้สามารถนำข้อมูลระบบ สารสนเทศ มาจัดการ ควบคุม กำกับและติดตาม ตามแผนการ ดำเนินงานในพื้นที่ของตนเองได้</p> 		<p>ปฐมมา ณัฐภัศสร กลุ่ม สว.</p>

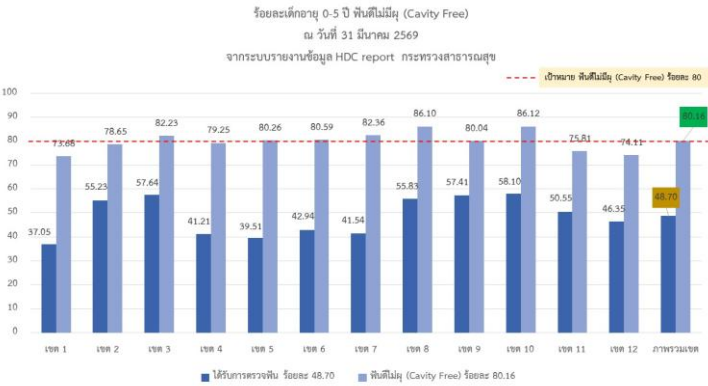
ตัวชี้วัด	กิจกรรมการดำเนินงาน	ผลการดำเนินงาน	ปัญหาอุปสรรค/ แนวทางการแก้ไข	ผู้รับผิดชอบ/ ผู้รายงาน
		<p>2.1.2 ร่วมเป็นวิทยากรในโครงการให้ความรู้ความตระหนักถึงปัญหาสุขภาพช่องปากเด็กในระดับชุมชนและสังคม ในวันที่ 9 มีนาคม 2569 ณ ห้องบรรยาย ชั้น 7 อาคารเฉลิมพระเกียรติฯ คณะทันตแพทยศาสตร์ มหาวิทยาลัยมหิดล และผ่านระบบ Webex</p> <p><b>ผลการดำเนินงาน</b></p> <p>ทพญ.ปฐมา เชาวนเมธา เป็นวิทยากรให้แก่นักศึกษาของหลักสูตรวิทยาศาสตรมหาบัณฑิต สาขาวิชาทันตแพทยศาสตร์ (หลักสูตรนานาชาติ) วิชาเอกทันตกรรมเด็ก คณะทันตแพทยศาสตร์ มหาวิทยาลัยมหิดล ในหัวข้อ “Community-level Maternal and child oral health promotion”</p>		ปฐมา
		<p>2.1.3 ร่วมประชุมปรึกษาหารือเตรียมการประชุมพัฒนาศักยภาพแกนนำผู้ดูแลเด็ก ในวันที่ 10 มีนาคม 2569 ณ ห้องประชุมสำนักส่งเสริมสุขภาพ อาคาร 7 ชั้น 3 กรมอนามัย</p> <p><b>ผลการดำเนินงาน</b></p> <p>ร่วมพิจารณากำหนดประเด็นเนื้อหาการอบรมพัฒนาศักยภาพแกนนำครูผู้ดูแลเด็ก นักวิชาการและบุคลากรที่เกี่ยวข้องในการพัฒนาคุณภาพสถานพัฒนาเด็กปฐมวัยด้านสุขภาพ (4D)</p> <p><b>สิ่งที่ต้องดำเนินการต่อ</b></p> <p>ร่วมเป็นวิทยากรการอบรมพัฒนาศักยภาพแกนนำครูผู้ดูแลเด็ก ในประเด็น D : Dental ระหว่างวันที่ 30-31 มีนาคม 2569 ในรูปแบบ Online</p>		ปฐมา วีรยา


ตัวชี้วัด	กิจกรรมการดำเนินงาน	ผลการดำเนินงาน	ปัญหาอุปสรรค/ แนวทางการแก้ไข	ผู้รับผิดชอบ/ ผู้รายงาน
		<p>2.1.4 ประชุมเชิงปฏิบัติการแลกเปลี่ยนเรียนรู้รูปแบบการจัดบริการ ส่งเสริมสุขภาพช่องปากเด็กปฐมวัยและประชาชนกลุ่มชาติพันธุ์ในพื้นที่เสี่ยงสูง ระหว่างวันที่ 26-27 มีนาคม 2569 ณ สำนักงานสาธารณสุขจังหวัดพังงา โรงพยาบาลส่งเสริมสุขภาพตำบลบ้านเกาะหมากน้อย และโรงเรียนบ้านเกาะหมากน้อย จังหวัดพังงา</p> <p><b>ผลการดำเนินการ</b></p> <p>มีการแลกเปลี่ยนเรียนรู้ ติดตามการพัฒนา รูปแบบการจัดบริการ และการดำเนินกิจกรรมส่งเสริมสุขภาพช่องปาก โดยมีการออกหน่วยทันตกรรมเคลื่อนที่ ให้บริการแก่ประชาชน การอบรมอสม.ให้มีความรู้ และทักษะในการดูแลสุขภาพช่องปาก พร้อมมอบกระเป๋า อสม. (Dental Bag) เพื่อสนับสนุนการดำเนินงานส่งเสริมสุขภาพช่องปากในชุมชน การอภิปรายและแลกเปลี่ยนความคิดเห็นเกี่ยวกับการขับเคลื่อนงานส่งเสริมสุขภาพช่องปาก การป้องกันและควบคุมโรคฟันผุในเด็กปฐมวัยตามนโยบาย Sandbox จังหวัดเด็กฟันดี รวมถึงแนวทางการบันทึกข้อมูลด้านทันตกรรม เพื่อพัฒนาคุณภาพข้อมูลและสนับสนุนการติดตามประเมินผลการดำเนินงานอย่างมีประสิทธิภาพ</p> <p><b>สิ่งที่ต้องดำเนินการต่อ</b></p> <p>จัดทำรูปแบบการขับเคลื่อนการดำเนินงานส่งเสริมสุขภาพช่องปากเด็กปฐมวัยในพื้นที่เสี่ยงสูง จำนวน 1 รูปแบบ</p>		<p>ปฐมมา ปิยะรัตน์ ณัฐภัสสร วีรยา</p>

ตัวชี้วัด	กิจกรรมการดำเนินงาน	ผลการดำเนินงาน	ปัญหาอุปสรรค/ แนวทางการแก้ไข	ผู้รับผิดชอบ/ ผู้รายงาน
		  		

ตัวชี้วัด	กิจกรรมการดำเนินงาน	ผลการดำเนินงาน	ปัญหาอุปสรรค/ แนวทางการแก้ไข	ผู้รับผิดชอบ/ ผู้รายงาน
<b>3. การตรวจราชการกระทรวงสาธารณสุข ประจำปีงบประมาณ 2569 ตัวชี้วัด ร้อยละของเด็ก 0-5 ปี ฟันดีไม่มีผุ (cavity free)</b>				
	<p>3.1 การตรวจราชการกระทรวงสาธารณสุข ประจำปีงบประมาณ พ.ศ. 2569 ตัวชี้วัด ร้อยละของเด็ก 0-5 ปี ฟันดีไม่มีผุ (cavity free)</p>	<p>3.1.1 ลงพื้นที่ตรวจราชการกระทรวงสาธารณสุข ประจำปีงบประมาณ พ.ศ. 2569 ตัวชี้วัด ร้อยละของเด็ก 0-5 ปี ฟันดีไม่มีผุ (cavity free)</p> <p>ผลการดำเนินงาน</p> <p>1. ทพญ.ปฐมา เขาวนเมธา ร่วมลงพื้นที่ตรวจราชการและนิเทศงานกรณีปกติ รอบที่ 1/2569 เขตสุขภาพที่ 10 ระหว่างวันที่ 17-19 มีนาคม 2569 ณ จังหวัดอุบลราชธานี</p> 		<p>ปฐมา ปิยะรัตน์</p>


ตัวชี้วัด	กิจกรรมการดำเนินงาน	ผลการดำเนินงาน	ปัญหาอุปสรรค/ แนวทางการแก้ไข	ผู้รับผิดชอบ/ ผู้รายงาน
		<p>2. นางปิยะรัตน์ เอี่ยมคง ร่วมลงพื้นที่ตรวจราชการและนิเทศงานกรณีปกติ รอบที่ 1/2569 เขตสุขภาพที่ 2 ณ จังหวัดพิษณุโลก ระหว่างวันที่ 10-12 มีนาคม 2569 และ ณ จังหวัดสุโขทัย ระหว่างวันที่ 17-19 มีนาคม 2569</p>   <p>สิ่งที่ต้องดำเนินการต่อ</p> <p>กำกับ ติดตามผลการดำเนินงานบรรลุเป้าหมาย สอดคล้องกับ นโยบายของกระทรวงสาธารณสุข</p>		

ตัวชี้วัด	กิจกรรมการดำเนินงาน	ผลการดำเนินงาน	ปัญหาอุปสรรค/ แนวทางการแก้ไข	ผู้รับผิดชอบ/ ผู้รายงาน																																										
<b>การกำกับติดตาม ผลลัพธ์ของตัวชี้วัด (Outcome)</b>																																														
	<p>ร้อยละของเด็กอายุ 0-12 ปี ฟันดีไม่มีผุ (Cavity Free)</p>	<p><b>1. แผนภูมิแสดงร้อยละเด็กอายุ 0-5 ปี ฟันดีไม่มีผุ (Cavity Free)</b> (ข้อมูลจากระบบรายงาน HDC ณ วันที่ 31 มีนาคม 2569)</p> <p><b>ค่าเป้าหมาย</b> เด็กอายุ 0-5 ปี ฟันดีไม่มีผุ (Cavity Free) ร้อยละ 80</p> <p><b>ผลการดำเนินงาน</b></p> <ul style="list-style-type: none"> <li>- เด็กอายุ 0-5 ปี ได้รับการตรวจสุขภาพช่องปาก ร้อยละ 48.70</li> <li>- เด็กอายุ 0-5 ปี ฟันดีไม่มีผุ (Cavity Free) ร้อยละ 80.16</li> </ul>  <table border="1" data-bbox="817 715 1523 1101"> <caption>ร้อยละเด็กอายุ 0-5 ปี ฟันดีไม่มีผุ (Cavity Free) ณ วันที่ 31 มีนาคม 2569 จากระบบรายงานข้อมูล HDC report กระทรวงสาธารณสุข</caption> <thead> <tr> <th>เขต</th> <th>ได้รับการตรวจฟัน ร้อยละ 48.70</th> <th>ฟันดีไม่มีผุ (Cavity Free) ร้อยละ 80.16</th> </tr> </thead> <tbody> <tr><td>เขต 1</td><td>37.05</td><td>73.06</td></tr> <tr><td>เขต 2</td><td>55.23</td><td>78.65</td></tr> <tr><td>เขต 3</td><td>57.64</td><td>82.23</td></tr> <tr><td>เขต 4</td><td>41.21</td><td>79.25</td></tr> <tr><td>เขต 5</td><td>39.51</td><td>80.26</td></tr> <tr><td>เขต 6</td><td>42.94</td><td>80.59</td></tr> <tr><td>เขต 7</td><td>41.54</td><td>82.36</td></tr> <tr><td>เขต 8</td><td>55.83</td><td>86.10</td></tr> <tr><td>เขต 9</td><td>57.41</td><td>80.04</td></tr> <tr><td>เขต 10</td><td>58.10</td><td>86.12</td></tr> <tr><td>เขต 11</td><td>50.55</td><td>75.81</td></tr> <tr><td>เขต 12</td><td>46.35</td><td>74.11</td></tr> <tr><td>ภาพรวมเขต</td><td>48.70</td><td>80.16</td></tr> </tbody> </table>	เขต	ได้รับการตรวจฟัน ร้อยละ 48.70	ฟันดีไม่มีผุ (Cavity Free) ร้อยละ 80.16	เขต 1	37.05	73.06	เขต 2	55.23	78.65	เขต 3	57.64	82.23	เขต 4	41.21	79.25	เขต 5	39.51	80.26	เขต 6	42.94	80.59	เขต 7	41.54	82.36	เขต 8	55.83	86.10	เขต 9	57.41	80.04	เขต 10	58.10	86.12	เขต 11	50.55	75.81	เขต 12	46.35	74.11	ภาพรวมเขต	48.70	80.16		<p>ปฐมา ปิยะรัตน์ ณัฐภัสสร วีรยา</p>
เขต	ได้รับการตรวจฟัน ร้อยละ 48.70	ฟันดีไม่มีผุ (Cavity Free) ร้อยละ 80.16																																												
เขต 1	37.05	73.06																																												
เขต 2	55.23	78.65																																												
เขต 3	57.64	82.23																																												
เขต 4	41.21	79.25																																												
เขต 5	39.51	80.26																																												
เขต 6	42.94	80.59																																												
เขต 7	41.54	82.36																																												
เขต 8	55.83	86.10																																												
เขต 9	57.41	80.04																																												
เขต 10	58.10	86.12																																												
เขต 11	50.55	75.81																																												
เขต 12	46.35	74.11																																												
ภาพรวมเขต	48.70	80.16																																												

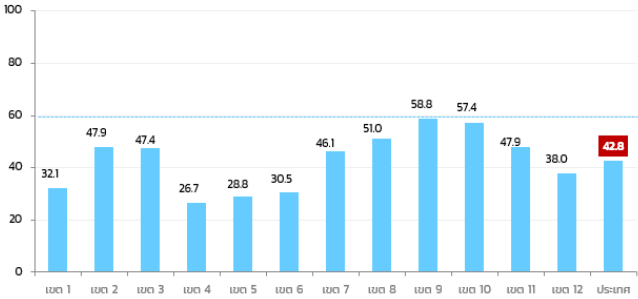
ตัวชี้วัด	กิจกรรมการดำเนินงาน	ผลการดำเนินงาน	ปัญหาอุปสรรค/ แนวทางการแก้ไข	ผู้รับผิดชอบ/ ผู้รายงาน												
		<p>2. แผนภูมิแสดงร้อยละเด็กอายุ 0-2 ปี ได้รับการตรวจสุขภาพช่องปาก ฝึกทักษะผู้ปกครองแปรงฟัน ทาฟลูออไรด์ และรับบริการทันตกรรม (ข้อมูลจากระบบรายงาน HDC ณ วันที่ 27 กุมภาพันธ์ 2569)</p> <p><b>ค่าเป้าหมาย</b></p> <p>เด็กอายุ 0 - 2 ปี ได้รับการฝึกแปรงฟันแบบลงมือปฏิบัติหรือได้รับการฝึกแปรงฟันแบบลงมือปฏิบัติและ plaque control นับรวมฝึกผู้ปกครองทำความสะอาดช่องปาก ร้อยละ 55.0</p> <p><b>ผลการดำเนินงาน</b></p> <p><b>เด็กอายุ 0 - 2 ปี</b></p> <ul style="list-style-type: none"> <li>- ได้รับการตรวจสุขภาพช่องปาก ร้อยละ 43.74</li> <li>- ผู้ปกครองได้รับการฝึกทักษะการแปรงฟันให้เด็ก ร้อยละ 47.38</li> <li>- ได้รับการทาฟลูออไรด์วารินิช ร้อยละ 40.54</li> <li>- ได้รับบริการทันตกรรม ร้อยละ 50.57</li> </ul> <p style="text-align: center;">ร้อยละเด็ก 0-2 ปี (WCC) ณ วันที่ 31 มีนาคม 2569 จากระบบรายงานข้อมูล HDC report กระทรวงสาธารณสุข</p>  <table border="1" data-bbox="824 1018 1518 1321"> <caption>ข้อมูลจากแผนภูมิแสดงร้อยละการดำเนินงาน</caption> <thead> <tr> <th>ประเภทการดำเนินงาน</th> <th>ร้อยละ</th> </tr> </thead> <tbody> <tr> <td>ตรวจฟัน</td> <td>43.74</td> </tr> <tr> <td>ฝึกแปรงฟัน</td> <td>47.38</td> </tr> <tr> <td>เคลือบฟลูออไรด์</td> <td>40.54</td> </tr> <tr> <td>รับบริการทันตกรรม</td> <td>50.57</td> </tr> <tr> <td>เป้าหมาย (รวม)</td> <td>55.0</td> </tr> </tbody> </table>	ประเภทการดำเนินงาน	ร้อยละ	ตรวจฟัน	43.74	ฝึกแปรงฟัน	47.38	เคลือบฟลูออไรด์	40.54	รับบริการทันตกรรม	50.57	เป้าหมาย (รวม)	55.0		
ประเภทการดำเนินงาน	ร้อยละ															
ตรวจฟัน	43.74															
ฝึกแปรงฟัน	47.38															
เคลือบฟลูออไรด์	40.54															
รับบริการทันตกรรม	50.57															
เป้าหมาย (รวม)	55.0															

ตัวชี้วัด	กิจกรรมการดำเนินงาน	ผลการดำเนินงาน	ปัญหาอุปสรรค/ แนวทางการแก้ไข	ผู้รับผิดชอบ/ ผู้รายงาน																																										
		<p>3. แผนภูมิแสดงร้อยละเด็กอายุ 3 ปี ตรวจสอบสุขภาพช่องปากและปราศจากฟันผุ (caries free)</p> <p>(ข้อมูลจากระบบรายงาน HDC ณ วันที่ 27 กุมภาพันธ์ 2569)</p> <p><b>ค่าเป้าหมาย</b></p> <p>เด็กอายุ 3 ปี ปราศจากฟันผุ (Caries free) ร้อยละ 77.0 และ ได้รับการตรวจสุขภาพช่องปาก ร้อยละ 50.0</p> <p><b>ผลการดำเนินงาน</b></p> <ul style="list-style-type: none"> <li>- เด็กอายุ 3 ปี ได้รับการตรวจสุขภาพช่องปาก ร้อยละ 44.50</li> <li>- เด็กอายุ 3 ปี ปราศจากฟันผุ (Caries free) ร้อยละ 80.17</li> </ul> <p style="text-align: center;">ร้อยละเด็ก 3 ปี ได้รับการตรวจฟัน และปราศจากฟันผุ ณ วันที่ 31 มีนาคม 2569 จากระบบรายงานข้อมูล HDC report กระทรวงสาธารณสุข</p> <table border="1" style="margin-left: auto; margin-right: auto;"> <caption>ข้อมูลจากกราฟ: ร้อยละเด็ก 3 ปี ได้รับการตรวจฟัน และปราศจากฟันผุ</caption> <thead> <tr> <th>เขต</th> <th>ตรวจฟัน ร้อยละ</th> <th>ปราศจากฟันผุ ร้อยละ</th> </tr> </thead> <tbody> <tr><td>เขต 1</td><td>36.78</td><td>73.07</td></tr> <tr><td>เขต 2</td><td>47.09</td><td>77.86</td></tr> <tr><td>เขต 3</td><td>49.77</td><td>82.73</td></tr> <tr><td>เขต 4</td><td>32.98</td><td>77.71</td></tr> <tr><td>เขต 5</td><td>34.43</td><td>80.93</td></tr> <tr><td>เขต 6</td><td>32.51</td><td>81.92</td></tr> <tr><td>เขต 7</td><td>40.86</td><td>83.40</td></tr> <tr><td>เขต 8</td><td>53.91</td><td>86.30</td></tr> <tr><td>เขต 9</td><td>52.09</td><td>80.45</td></tr> <tr><td>เขต 10</td><td>58.29</td><td>86.01</td></tr> <tr><td>เขต 11</td><td>43.32</td><td>76.24</td></tr> <tr><td>เขต 12</td><td>44.41</td><td>73.12</td></tr> <tr><td>ภาพรวมเขต</td><td>44.5</td><td>80.17</td></tr> </tbody> </table>	เขต	ตรวจฟัน ร้อยละ	ปราศจากฟันผุ ร้อยละ	เขต 1	36.78	73.07	เขต 2	47.09	77.86	เขต 3	49.77	82.73	เขต 4	32.98	77.71	เขต 5	34.43	80.93	เขต 6	32.51	81.92	เขต 7	40.86	83.40	เขต 8	53.91	86.30	เขต 9	52.09	80.45	เขต 10	58.29	86.01	เขต 11	43.32	76.24	เขต 12	44.41	73.12	ภาพรวมเขต	44.5	80.17		
เขต	ตรวจฟัน ร้อยละ	ปราศจากฟันผุ ร้อยละ																																												
เขต 1	36.78	73.07																																												
เขต 2	47.09	77.86																																												
เขต 3	49.77	82.73																																												
เขต 4	32.98	77.71																																												
เขต 5	34.43	80.93																																												
เขต 6	32.51	81.92																																												
เขต 7	40.86	83.40																																												
เขต 8	53.91	86.30																																												
เขต 9	52.09	80.45																																												
เขต 10	58.29	86.01																																												
เขต 11	43.32	76.24																																												
เขต 12	44.41	73.12																																												
ภาพรวมเขต	44.5	80.17																																												

ตัวชี้วัด	กิจกรรมการดำเนินงาน	ผลการดำเนินงาน	ปัญหาอุปสรรค /แนวทางการแก้ไข	ผู้รับผิดชอบ/ผู้รายงาน
<p>ร้อยละเด็กอายุ 0-12 ปี ฟันดีไม่มีผุ (Cavity Free)</p>	<p>1. สร้างความรู้และพฤติกรรมสุขภาพช่องปากที่พึงประสงค์ในเด็กวัยเรียนวัยรุ่น</p>	<p>รณรงค์สื่อสารความรู้ด้านสุขภาพช่องปากในเด็กวัยเรียนวัยรุ่นผ่าน Online campaign (Facebook : Mouth มั่นใจ ฟันดี ) campaign มีนาคม 2569 : “ เคลือบฟัน ฟันไม่ผุ ของเด็กวัย 0-12 ปี ”</p> 		<p>ภัทราภรณ์ อัญชุลี ชนิกา กันยา</p>

ตัวชี้วัด	กิจกรรมการดำเนินงาน	ผลการดำเนินงาน	ปัญหาอุปสรรค /แนวทางการแก้ไข	ผู้รับผิดชอบ/ผู้รายงาน
	<p>๒. เพิ่มการเข้าถึงบริการสุขภาพช่องปากตามชุดสิทธิประโยชน์</p>	<p>จัดหน่วยทันตกรรมเคลื่อนที่เชิงรุก โดยรถทันตกรรมเคลื่อนที่ ให้บริการส่งเสริมป้องกันสุขภาพช่องปากและบริการทันตกรรมพื้นฐาน ได้แก่ อุดฟัน ขูดหินน้ำลาย ถอนฟันในกลุ่มเปราะบาง ณ สถานคุ้มครองและพัฒนาคนพิการบ้านราชธานีหญิง จังหวัดนนทบุรี จำนวน ๘๐ คน เนื่องในวันสุขภาพช่องปากโลก World Oral Health Day ๒๐๒๖: No Smile Left Behind</p> 		

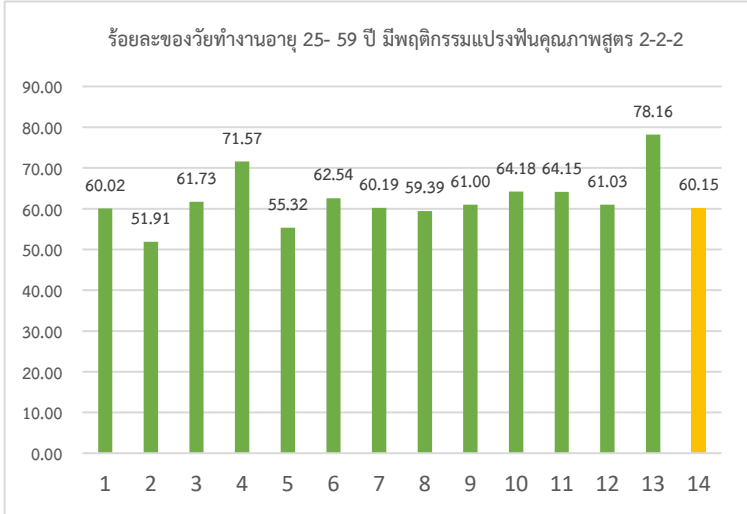
ตัวชี้วัด	กิจกรรมการดำเนินงาน	ผลการดำเนินงาน	ปัญหาอุปสรรค /แนวทางการแก้ไข	ผู้รับผิดชอบ/ ผู้รายงาน
	3. พัฒนาระบบอนามัยโรงเรียน และสิ่งแวดล้อมที่เอื้อต่อการมี สุขภาพช่องปากที่ดี	<p>ติดตามการดำเนินงานส่งเสริมสุขภาพช่องปากเด็กวัยเรียน และ เตรียมความพร้อมอาคารทันตกรรม ระหว่างวันที่ 25-26 มีนาคม 2569 ณ โรงเรียนตำรวจตระเวนชายแดนนเรศวรป่าละอู ตำบลห้วยสัตว์ใหญ่ อำเภอหัวหิน จังหวัดประจวบคีรีขันธ์</p> <p><b>สาระสำคัญ :</b> การลงพื้นที่ติดตามการดำเนินในครั้งนี้เป็นการขับเคลื่อน การดำเนินงานตามบันทึกข้อตกลงความร่วมมือโครงการโรงเรียนตำรวจ ตระเวนชายแดนร่วมใจ เด็กไทยฟันดี โดยมีวัตถุประสงค์เพื่อเตรียมความ พร้อมของอาคารทันตกรรม “คลินิกฟันดี” ทั้งด้านสถานที่ อุปกรณ์และ เครื่องมือทางทันตกรรม เพื่อยกระดับการจัดบริการส่งเสริม ป้องกัน และ ดูแลสุขภาพช่องปากของนักเรียนอย่างเป็นระบบและได้มาตรฐาน</p>		


ตัวชี้วัด	กิจกรรมการดำเนินงาน	ผลการดำเนินงาน	ปัญหาอุปสรรค /แนวทางการแก้ไข	ผู้รับผิดชอบ/ ผู้รายงาน																												
<b>Output ผลผลิต</b>																																
	เด็กอายุ 6-12 ปี ได้รับการ ทันตกรรม	<p>กำกับติดตามการเข้าถึงบริการส่งเสริมสุขภาพช่องปากเด็กวัยเรียน (ผ่านระบบรายงานข้อมูล HDC)</p> <ul style="list-style-type: none"> <li>เด็กอายุ 6-12 ปี ได้รับการทันตกรรม จำนวน <b>1,458,272 คน</b> คิดเป็นร้อยละ 42.8 (เป้าหมายร้อยละ 60)</li> </ul> <div data-bbox="840 651 1480 683" style="text-align: center;">ร้อยละเด็กอายุ 6-12 ปี ได้รับการทันตกรรม</div>  <table border="1" data-bbox="831 719 1467 1018"> <caption>ร้อยละเด็กอายุ 6-12 ปี ได้รับการทันตกรรม</caption> <thead> <tr> <th>เดือน</th> <th>ร้อยละ</th> </tr> </thead> <tbody> <tr><td>เม.ย 1</td><td>32.1</td></tr> <tr><td>เม.ย 2</td><td>47.9</td></tr> <tr><td>เม.ย 3</td><td>47.4</td></tr> <tr><td>เม.ย 4</td><td>26.7</td></tr> <tr><td>เม.ย 5</td><td>28.8</td></tr> <tr><td>เม.ย 6</td><td>30.5</td></tr> <tr><td>เม.ย 7</td><td>46.1</td></tr> <tr><td>เม.ย 8</td><td>51.0</td></tr> <tr><td>เม.ย 9</td><td>58.8</td></tr> <tr><td>เม.ย 10</td><td>57.4</td></tr> <tr><td>เม.ย 11</td><td>47.9</td></tr> <tr><td>เม.ย 12</td><td>38.0</td></tr> <tr><td>ประภค</td><td>42.8</td></tr> </tbody> </table> <p style="text-align: center; font-size: small;">ข้อมูลจากระบบรายงาน HDC กระทรวงสาธารณสุข ณ วันที่ 31 มีนาคม 2569</p>	เดือน	ร้อยละ	เม.ย 1	32.1	เม.ย 2	47.9	เม.ย 3	47.4	เม.ย 4	26.7	เม.ย 5	28.8	เม.ย 6	30.5	เม.ย 7	46.1	เม.ย 8	51.0	เม.ย 9	58.8	เม.ย 10	57.4	เม.ย 11	47.9	เม.ย 12	38.0	ประภค	42.8		
เดือน	ร้อยละ																															
เม.ย 1	32.1																															
เม.ย 2	47.9																															
เม.ย 3	47.4																															
เม.ย 4	26.7																															
เม.ย 5	28.8																															
เม.ย 6	30.5																															
เม.ย 7	46.1																															
เม.ย 8	51.0																															
เม.ย 9	58.8																															
เม.ย 10	57.4																															
เม.ย 11	47.9																															
เม.ย 12	38.0																															
ประภค	42.8																															

ตัวชี้วัด	กิจกรรมการดำเนินงาน	ผลการดำเนินงาน	ปัญหาอุปสรรค /แนวทางการแก้ไข	ผู้รับผิดชอบ/ผู้รายงาน																														
	เด็กอายุ 6-12 ปี ได้รับการส่งเสริมป้องกันทางทันตกรรม	<ul style="list-style-type: none"> <li>เด็กอายุ 6-12 ปี ได้รับการส่งเสริมป้องกันทางทันตกรรม จำนวน <b>1,504,096</b> คน คิดเป็นร้อยละ <b>44.1</b> (เป้าหมายร้อยละ 60)</li> </ul> <div data-bbox="846 528 1512 898" style="text-align: center;"> <p>ร้อยละเด็กอายุ 6-12 ปี ได้รับการส่งเสริมป้องกันทางทันตกรรม</p> <table border="1"> <caption>ข้อมูลจากระบบรายงาน HDC กระทรวงสาธารณสุข ณ วันที่ 31 มีนาคม 2569</caption> <thead> <tr> <th>เขต</th> <th>ร้อยละ</th> </tr> </thead> <tbody> <tr><td>เขต 1</td><td>33.5</td></tr> <tr><td>เขต 2</td><td>49.2</td></tr> <tr><td>เขต 3</td><td>49.7</td></tr> <tr><td>เขต 4</td><td>27.7</td></tr> <tr><td>เขต 5</td><td>30.5</td></tr> <tr><td>เขต 6</td><td>31.6</td></tr> <tr><td>เขต 7</td><td>48.6</td></tr> <tr><td>เขต 8</td><td>52.2</td></tr> <tr><td>เขต 9</td><td>59.1</td></tr> <tr><td>เขต 10</td><td>58.5</td></tr> <tr><td>เขต 11</td><td>50.5</td></tr> <tr><td>เขต 12</td><td>38.7</td></tr> <tr><td>ประเทศ</td><td>44.1</td></tr> <tr><td>เป้าหมาย</td><td>60</td></tr> </tbody> </table> </div>	เขต	ร้อยละ	เขต 1	33.5	เขต 2	49.2	เขต 3	49.7	เขต 4	27.7	เขต 5	30.5	เขต 6	31.6	เขต 7	48.6	เขต 8	52.2	เขต 9	59.1	เขต 10	58.5	เขต 11	50.5	เขต 12	38.7	ประเทศ	44.1	เป้าหมาย	60		
เขต	ร้อยละ																																	
เขต 1	33.5																																	
เขต 2	49.2																																	
เขต 3	49.7																																	
เขต 4	27.7																																	
เขต 5	30.5																																	
เขต 6	31.6																																	
เขต 7	48.6																																	
เขต 8	52.2																																	
เขต 9	59.1																																	
เขต 10	58.5																																	
เขต 11	50.5																																	
เขต 12	38.7																																	
ประเทศ	44.1																																	
เป้าหมาย	60																																	

ตัวชี้วัด	กิจกรรมการดำเนินงาน	ผลการดำเนินงาน	ปัญหาอุปสรรค /แนวทางการแก้ไข	ผู้รับผิดชอบ/ ผู้รายงาน
<p>ตัวชี้วัด 3.1 ร้อยละของประชากรอายุ 25-59 ปี มีการเตรียมการเพื่อยามสูงอายุด้านสุขภาพที่มีพฤติกรรมสุขภาพที่พึงประสงค์</p>	<p>วิเคราะห์ผลการดำเนินงานตามผลลัพธ์ของตัวชี้วัดและผลลัพธ์ด้านทันตสุขภาพ</p>	<ul style="list-style-type: none"> <li>วัยทำงานอายุ 25 - 59 ปี มีการเตรียมการเพื่อยามสูงอายุด้านสุขภาพด้วยการมีพฤติกรรมที่พึงประสงค์ ร้อยละ 37 ซึ่งต่ำกว่าค่าเป้าหมายที่กำหนดไว้ ร้อยละ 40 อย่างไรก็ตาม พบว่า ประชากรกลุ่มเป้าหมายในเขตสุขภาพที่ 3 4 10 11 และกรุงเทพมหานคร มีพฤติกรรมที่พึงประสงค์สูงกว่าค่าเป้าหมาย คือ ร้อยละ 42.50, 49.44, 40.19, 41.54 และ 57.06 โดยกรุงเทพมหานคร เป็นพื้นที่ที่มีประชากรกลุ่มเป้าหมายมีพฤติกรรมสุขภาพที่พึงประสงค์สูงสุด (ร้อยละ 57.06) และเขตสุขภาพที่ 5 เป็นพื้นที่ที่มีประชากรกลุ่มเป้าหมายมีพฤติกรรมสุขภาพที่พึงประสงค์ต่ำที่สุด (ร้อยละ 29.11) แม้ว่ากรมอนามัยจะมีการดำเนินงานพัฒนาพฤติกรรมสุขภาพของประชาชนวัยทำงานให้มีพฤติกรรมสุขภาพที่พึงประสงค์ ตั้งแต่ปี 2561 ได้แก่ การส่งเสริมการกินผักวันละ 4 ทัพพี และกินผลไม้วันละ 2 ส่วน การณรงค์สร้างกระแสให้วัยทำงานมีกิจกรรมทางกายจนรู้สึกเหนื่อยกว่าปกติ มากกว่าหรือเท่ากับ 150 นาทีต่อสัปดาห์ขึ้นไป การสื่อสารการพักผ่อนให้เพียงพอ โดยการนอนวันละ 7-9 ชั่วโมง และการแปร่งฟันคุณภาพสูตร 2-2-2 ทุกวัน แต่ผลการดำเนินงานที่ต่ำกว่าเป้าหมายที่กำหนดไว้ สะท้อนถึงช่องว่างสำคัญระหว่างการรับรู้ ด้านสุขภาพกับการนำไปปฏิบัติจริง โดยมีสาเหตุจากหลายปัจจัยทั้งในระดับบุคคล สังคม และโครงสร้าง กล่าวคือ วัยทำงานมีข้อจำกัดด้านเวลา ภาระงาน และความเครียด ส่งผลให้ไม่สามารถปฏิบัติพฤติกรรมสุขภาพได้อย่างต่อเนื่อง ประกอบกับพฤติกรรมกรรมการบริโภคของคนไทยที่พึงรากลึก โดยเฉพาะการนิยมบริโภคอาหารหวาน แต่บริโภคผักผลไม้ไม่น้อย นอกจากนี้ การดำเนินงานที่ผ่านมาอาจเน้นการให้ความรู้มากกว่าการปรับสภาพแวดล้อมและนโยบายเชิงโครงสร้าง จึงทำให้ไม่สามารถเปลี่ยนแปลงพฤติกรรมของประชาชนได้อย่างมีประสิทธิภาพ ส่งผลให้ภาพรวมของผลการดำเนินงานยังไม่บรรลุเป้าหมายที่ตั้งไว้</li> </ul>	<p>การดำเนินงานรอบ 5 เดือนหลังมุ่งเน้นมาตรการที่สามารถเปลี่ยนแปลงพฤติกรรมได้อย่างรวดเร็วควบคู่กับการปรับสิ่งแวดล้อมให้เอื้อต่อการมีสุขภาพดี โดยในระดับบุคคลควรเร่งพัฒนาโปรแกรมสื่อสารความเสี่ยงและสร้างแรงจูงใจผ่านช่องทางดิจิทัล เพื่อกระตุ้นให้ประชาชนตระหนักถึงความสำคัญของการเตรียมสุขภาพก่อนวัยสูงอายุ พร้อมทั้งกำหนดกิจกรรมรณรงค์แบบเข้มข้น เช่น “กินผักผลไม้ทุกวัน” หรือ “ออกกำลังกาย 150 นาทีต่อสัปดาห์” โดยใช้กลไกองค์กรปกครองส่วนท้องถิ่น และภาคเอกชนเป็นฐานในการขับเคลื่อนในระดับองค์กรควรส่งเสริมมาตรการสถานประกอบการสุขภาพดี (Healthy Workplace) และการสนับสนุนกิจกรรมลดพฤติกรรมเสี่ยง รวมถึงการสร้างแรงจูงใจผ่านระบบรางวัลหรือการรับรององค์กรสุขภาพดี</p>	<p>นันทมนัส</p>


ตัวชี้วัด	กิจกรรมการดำเนินงาน	ผลการดำเนินงาน	ปัญหาอุปสรรค /แนวทางการแก้ไข	ผู้รับผิดชอบ/ผู้รายงาน																														
		<p style="text-align: center;">ร้อยละของวัยทำงานอายุ 25- 59 ปีที่มีการเตรียมการยามสูงอายุ ด้วยการมีพฤติกรรมสุขภาพที่พึงประสงค์</p>  <table border="1" style="margin-left: auto; margin-right: auto;"> <caption>ข้อมูลจากกราฟ: ร้อยละของวัยทำงานอายุ 25- 59 ปีที่มีการเตรียมการยามสูงอายุ ด้วยการมีพฤติกรรมสุขภาพที่พึงประสงค์</caption> <thead> <tr> <th>ลำดับ</th> <th>ร้อยละ</th> </tr> </thead> <tbody> <tr><td>1</td><td>39.63</td></tr> <tr><td>2</td><td>29.60</td></tr> <tr><td>3</td><td>42.50</td></tr> <tr><td>4</td><td>49.44</td></tr> <tr><td>5</td><td>29.11</td></tr> <tr><td>6</td><td>37.07</td></tr> <tr><td>7</td><td>35.90</td></tr> <tr><td>8</td><td>34.42</td></tr> <tr><td>9</td><td>38.31</td></tr> <tr><td>10</td><td>40.19</td></tr> <tr><td>11</td><td>41.54</td></tr> <tr><td>12</td><td>34.94</td></tr> <tr><td>13</td><td>57.06</td></tr> <tr><td>14</td><td>36.75</td></tr> </tbody> </table> <ul style="list-style-type: none"> <li> <b>วัยทำงานอายุ 25 - 59 ปี มีพฤติกรรมแปร่งฟันคุณภาพสูตร 2-2-2 ร้อยละ 60.15</b> ซึ่งสูงกว่าค่าเป้าหมายที่กำหนดไว้ ร้อยละ 50 โดยกรุงเทพมหานคร เป็นพื้นที่ที่มีประชากรกลุ่มเป้าหมายมีพฤติกรรมแปร่งฟันสูตร 2-2-2 สูงที่สุด (ร้อยละ 78.16) และมีเพียงเขตสุขภาพที่ 2 ที่ประชากรวัยทำงานมีพฤติกรรมแปร่งฟันต่ำกว่าค่าเป้าหมาย (ร้อยละ 51.91) ผลการดำเนินงานที่สูงกว่าค่าเป้าหมาย สะท้อนให้เห็นถึงความสำเร็จของมาตรการส่งเสริมสุขภาพช่องปากที่มีการออกแบบอย่างเป็นระบบและสอดคล้องกับบริบทของกลุ่มเป้าหมาย โดยเฉพาะการใช้กลยุทธ์การสื่อสารสุขภาพแบบผสมผสาน ที่เน้นการสื่อสารผ่านช่องทางออนไลน์และการสื่อสารผ่านบุคคลสำคัญในพื้นที่ ได้แก่ ก) การสื่อสารผ่านช่องทางออนไลน์ที่จำเพาะกับกลุ่มวัยทำงานที่สอดคล้องกับพฤติกรรมการรับสื่อของวัยทำงาน ส่งผลให้เกิดการรับรู้และการจดจำสารสุขภาพได้ดี ข) การสื่อสารผ่านบุคลากรสำคัญ (key person) ในพื้นที่เป้าหมาย เพื่อส่งต่อความรู้และทักษะการดูแลสุขภาพช่อง </li> </ul>	ลำดับ	ร้อยละ	1	39.63	2	29.60	3	42.50	4	49.44	5	29.11	6	37.07	7	35.90	8	34.42	9	38.31	10	40.19	11	41.54	12	34.94	13	57.06	14	36.75	<p><b>การดำเนินงานรอบ 5 เดือนหลัง</b> มุ่งเน้นการต่อยอดความสำเร็จ ในระดับการสื่อสาร ควรเพิ่มเนื้อหาที่สร้างแรงจูงใจและการมีส่วนร่วม เช่น การใช้รูปแบบสื่อเชิงโต้ตอบ การเล่าเรื่องผ่านประสบการณ์จริง และการใช้ผู้มีอิทธิพลทางสังคม (influencers) ในแพลตฟอร์มที่วัยทำงานนิยม เพื่อกระตุ้นให้เกิดการปฏิบัติอย่างต่อเนื่อง ในระดับสถานประกอบการ ควรเร่งขยายเครือข่ายแกนนำสุขภาพให้ครอบคลุมมากขึ้น พร้อมทั้งพัฒนาศักยภาพแกนนำให้สามารถเป็น “โค้ชด้านสุขภาพช่องปาก” ที่ติดตามและกระตุ้นพฤติกรรมในกลุ่มเพื่อนร่วมงานได้อย่างใกล้ชิด นอกจากนี้ อาจเพิ่มช่องทางการ</p>	
ลำดับ	ร้อยละ																																	
1	39.63																																	
2	29.60																																	
3	42.50																																	
4	49.44																																	
5	29.11																																	
6	37.07																																	
7	35.90																																	
8	34.42																																	
9	38.31																																	
10	40.19																																	
11	41.54																																	
12	34.94																																	
13	57.06																																	
14	36.75																																	

ตัวชี้วัด	กิจกรรมการดำเนินงาน	ผลการดำเนินงาน	ปัญหาอุปสรรค /แนวทางการแก้ไข	ผู้รับผิดชอบ/ผู้รายงาน																														
		<p>ปากถึงกลุ่มวัยทำงาน เช่น การสื่อสาร key message แปรงฟันสูตร 2-2-2 ผ่านการอบรมแกนนำสุขภาพในสถานประกอบการ 4 ภูมิภาค การสื่อสารผ่านทันตบุคลากรในการถ่ายทอดการใช้งานแพลตฟอร์ม ‘ครอบครัวฟันดี’ ถือเป็นกลไกสำคัญที่ช่วยเปลี่ยนความรู้ไปสู่การปฏิบัติจริงในชีวิตประจำวัน</p>  <table border="1" data-bbox="736 451 1480 967"> <caption>ร้อยละของวัยทำงานอายุ 25- 59 ปี มีพฤติกรรมแปรงฟันคุณภาพสูตร 2-2-2</caption> <thead> <tr> <th>ลำดับ</th> <th>ร้อยละ</th> </tr> </thead> <tbody> <tr><td>1</td><td>60.02</td></tr> <tr><td>2</td><td>51.91</td></tr> <tr><td>3</td><td>61.73</td></tr> <tr><td>4</td><td>71.57</td></tr> <tr><td>5</td><td>55.32</td></tr> <tr><td>6</td><td>62.54</td></tr> <tr><td>7</td><td>60.19</td></tr> <tr><td>8</td><td>59.39</td></tr> <tr><td>9</td><td>61.00</td></tr> <tr><td>10</td><td>64.18</td></tr> <tr><td>11</td><td>64.15</td></tr> <tr><td>12</td><td>61.03</td></tr> <tr><td>13</td><td>78.16</td></tr> <tr><td>14</td><td>60.15</td></tr> </tbody> </table>	ลำดับ	ร้อยละ	1	60.02	2	51.91	3	61.73	4	71.57	5	55.32	6	62.54	7	60.19	8	59.39	9	61.00	10	64.18	11	64.15	12	61.03	13	78.16	14	60.15	<p>รณรงค์สร้างกระแสในพื้นที่ เช่น การประกวดคลิปวิดีโอสร้างกระแสสังคมเชิงกระตุ้นพฤติกรรมดูแลสุขภาพช่องปากวัยทำงานใน setting ต่าง ๆ ร่วมกับการเสริมแรงผ่านนโยบายองค์กร เช่น การรณรงค์ในสถานประกอบการหรือการให้รางวัลตอบแทนแก่ผู้ที่มีการปฏิบัติได้ดี จะเป็นกลไกสำคัญที่ช่วยให้พฤติกรรมแปรงฟันสูตร 2-2-2 คงอยู่และเพิ่มขึ้นอย่างยั่งยืนในกลุ่มวัยทำงาน</p>	
ลำดับ	ร้อยละ																																	
1	60.02																																	
2	51.91																																	
3	61.73																																	
4	71.57																																	
5	55.32																																	
6	62.54																																	
7	60.19																																	
8	59.39																																	
9	61.00																																	
10	64.18																																	
11	64.15																																	
12	61.03																																	
13	78.16																																	
14	60.15																																	

ตัวชี้วัด	กิจกรรมการดำเนินงาน	ผลการดำเนินงาน	ปัญหาอุปสรรค /แนวทางการแก้ไข	ผู้รับผิดชอบ/ผู้รายงาน
	<p>ประชาสัมพันธ์ การประกวด “นวัตกรรมสร้างเสริมสุขภาพ ช่องปากในสถานประกอบการ ปี 3”</p>	<p>วัตถุประสงค์ : เพื่อสื่อสารและสร้างกระแสสังคมเชิงกระตุ้นพฤติกรรมดูแลสุขภาพช่องปากวัยทำงานในสถานประกอบการ ผ่านสื่อ social media</p> 		<p>นันทมนัส เบนญญาภา</p>

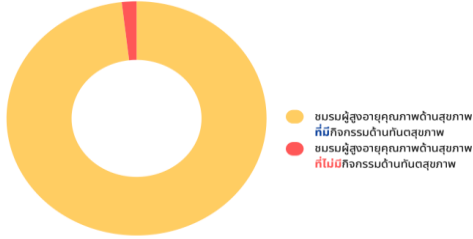
ตัวชี้วัด	กิจกรรมการดำเนินงาน	ผลการดำเนินงาน	ปัญหาอุปสรรค /แนวทางการแก้ไข	ผู้รับผิดชอบ/ผู้รายงาน
ตัวชี้วัดที่ 3.6 ร้อยละของ ผู้สูงอายุ ได้รับ บริการ ส่งเสริม ป้องกัน ทางทันตกรรม	ประชุมเชิงปฏิบัติการ ถ่ายทอดเทคโนโลยี ระบบคัดกรองภาวะ ช่องปากเปราะบาง และการทำหน้าที่ของ ช่องปากน้อยลง วันที่ 5-6 มี.ค.69 ณ โรงแรมอมารี ดอนเมือง แอร์พอร์ต กรุงเทพมหานครและ ผ่านระบบ Video Conference	<p>- <b>วัตถุประสงค์</b> เพื่อชี้แจงสถานการณ์ ซึ่งเป็นผลการศึกษาโครงการวิจัย ของสำนักทันตสาธารณสุข ภายใต้การสนับสนุนงบประมาณวิจัยด้าน วิทยาศาสตร์ วิจัยและนวัตกรรม (ววน.) ปีงบประมาณ 2568 จาก สำนักงานคณะกรรมการส่งเสริมวิทยาศาสตร์ วิจัยและนวัตกรรม (สกสว.) และเพื่อพัฒนาศักยภาพและถ่ายทอดเทคโนโลยีระบบคัดกรอง รวมถึงแนวทางการป้องกันภาวะช่องปากเปราะบางสำหรับผู้สูงอายุ ประเทศไทย</p> <p>- <b>ผลการดำเนินงาน</b> ผู้เข้าประชุมออนไลน์ ประกอบด้วย คณะวิทยากร ผู้เชี่ยวชาญจากกระทรวงสาธารณสุข กระทรวงการอุดมศึกษา วิทยาศาสตร์ วิจัยและนวัตกรรม ได้แก่ คณะแพทยศาสตร์ศิริราชพยาบาล มหาวิทยาลัยมหิดล มหาวิทยาลัยนเรศวร คณะทันตแพทยศาสตร์ มหาวิทยาลัยพะเยา ขอนแก่น เชียงใหม่ นเรศวร และ ผู้เข้าร่วมประชุมซึ่งเป็นทันตบุคลากร บุคลากรสาธารณสุขในพื้นที่วิจัย 4 ภาคทั่วประเทศ ได้แก่ ลำพูน พิชณุโลก นครพนม ศรีสะเกษ ปทุมธานี ฉะเชิงเทรา กระบี่ ตรัง และกรุงเทพมหานคร รวมถึงจังหวัดที่สนใจใน เขตสุขภาพที่ 5 ศูนย์อนามัยที่ 10,11 และสำนักอนามัย กรุงเทพมหานคร รวมจำนวนทั้งสิ้น 70 คน และผู้เข้าร่วมประชุม</p>	-	จรัสศรี /นาฏอนงค์

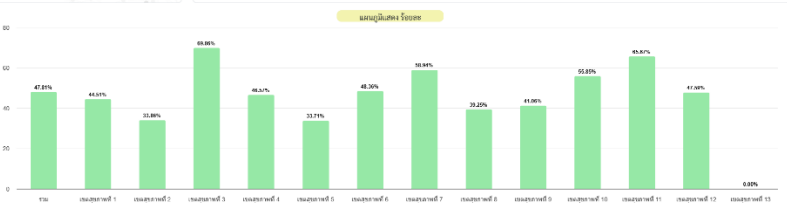
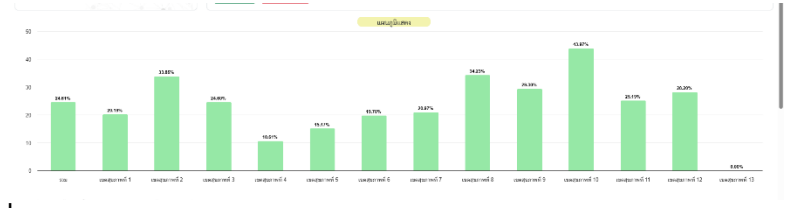
ตัวชี้วัด	กิจกรรมการดำเนินงาน	ผลการดำเนินงาน	ปัญหาอุปสรรค /แนวทางการแก้ไข	ผู้รับผิดชอบ/ผู้รายงาน
		<p>ออนไลน์ผ่านระบบ Video Conference จากที่ตั้งหน่วยงานต้นสังกัด จากทุกเขตสุขภาพ ศูนย์อนามัยที่ 1 – 12 สถาบันพัฒนาสุขภาพเขตเมืองและสำนักอนามัยผู้สูงอายุจำนวน 310 คน รวมจำนวนทั้งสิ้น 380 คน เนื้อหาการประชุมประกอบด้วยภาวะเปราะบางและภาวะช่องปากเปราะบางของผู้สูงอายุ สถานการณ์ภาวะช่องปากเปราะบางของผู้สูงอายุในประเทศไทย แนวทางการคัดกรองและจัดการภาวะช่องปากเปราะบาง และการคัดกรองการกลืนลำบาก วิธีการจัดการอาหารดัดแปลงเนื้อสัมผัสให้ผู้สูงอายุที่มีปัญหาการกลืน การคัดกรองและส่งต่อผู้สูงอายุที่อาจมีภาวะ sarcopenia รวมถึงวิธีการบริหารกล้ามเนื้อช่องปาก และใบหน้า นอกจากนี้ยังมีกิจกรรมฝึกปฏิบัติ การใช้ร็อกยิ้ม Application คัดกรองภาวะช่องปากเปราะฉบับภาษาไทย (OF-5) สำหรับหน่วยบริการปฐมภูมิ วิธีการทำความเข้าใจและการทดสอบความสะอาดของลิ้น การวัดแรงดันลิ้น การคัดกรองภาวะการกลืนลำบาก และการบริหารกล้ามเนื้อช่องปากและใบหน้า</p>		

ตัวชี้วัด	กิจกรรมการดำเนินงาน	ผลการดำเนินงาน	ปัญหาอุปสรรค/แนวทางการแก้ไข	ผู้รับผิดชอบ/ผู้รายงาน
		 <p>Link : <a href="https://dental.anamai.moph.go.th/th/news-anamai-2/226440">https://dental.anamai.moph.go.th/th/news-anamai-2/226440</a></p>		
<b>ตัวชี้วัดที่ 3.6</b> <b>ร้อยละของผู้สูงอายุ</b> <b>ได้รับบริการส่งเสริม</b> <b>ป้องกันทาง</b> <b>ทันตกรรม</b>	ประชุมจัดทำแนว ทางการใช้ทันตกรรม ทางไกลในเรือนจำ ทักษสถาน สถาน กักขัง ปี 2569 ครั้งที่ 3 วันที่ 30 มีนาคม 2569 ณ กรมอนามัย และผ่านระบบ Video Conference	<p>- <b>วัตถุประสงค์</b> เพื่อพิจารณาร่างแนวทางการใช้ทันตกรรมทางไกลในเรือนจำ ทักษสถาน สถานกักขัง สำหรับทันตบุคลากร บุคลากรสาธารณสุข สังกัดกระทรวงสาธารณสุข และกระทรวงยุติธรรม</p> <p>- <b>ผลการดำเนินงาน</b> ผู้เข้าร่วมประชุมประกอบด้วยทันตบุคลากร บุคลากรสาธารณสุข จากกรมราชทัณฑ์ โรงพยาบาลราชทัณฑ์ คณะทันตแพทยศาสตร์ มหาวิทยาลัยธรรมศาสตร์ จุฬาลงกรณ์มหาวิทยาลัย สำนักงานหลักประกันสุขภาพแห่งชาติ กองบริหารการสาธารณสุข สำนักงานสาธารณสุขจังหวัดนครปฐม ศรีสะเกษ ศอ.ที่ 9,10 สถาบันพัฒนาสุขภาพเขตเมือง สำนักทันตสาธารณสุข และผู้เกี่ยวข้อง ประชุมผ่านระบบ Video Conference และผู้เข้าร่วมประชุม ณ กรมอนามัย รวมทั้งสิ้น 24 คน</p>		จรัสศรี /นาฏอนงค์

ตัวชี้วัด	กิจกรรมการดำเนินงาน	ผลการดำเนินงาน	ปัญหาอุปสรรค/แนวทางการแก้ไข	ผู้รับผิดชอบ/ผู้รายงาน
		<p style="text-align: center;"><b>การประชุมจัดทำแนวทางการใช้ทันตกรรมทางไกลในเรือนจำ ทัณฑสถาน สถานกักขัง ปี 2569 ครั้งที่ 3</b></p>  <p style="text-align: center;">วันที่ 30 มีนาคม 2569 เวลา 09.00 – 16.30 น. ห้องประชุมอารสنگแก้ว อาคาร 4 ชั้น 2 กรมอนามัย และผ่านระบบ video conference จากที่ตั้งหน่วยงานต้นสังกัด</p> <p>Link : <a href="https://dental.anamai.moph.go.th/th/news-anamai-2/226735">https://dental.anamai.moph.go.th/th/news-anamai-2/226735</a></p>		

**ผลผลิตของตัวชี้วัด (Output)**

<p>ร้อยละของผู้สูงอายุ ได้รับบริการส่งเสริม ป้องกันทางทันตกรรม</p>	<p><b>Output 1</b> ร้อยละของชมรม ผู้สูงอายุคุณภาพด้าน สุขภาพที่มีกิจกรรม ด้านทันตสุขภาพ</p>	<p><b>เป้าหมาย(5 เดือนหลัง): ร้อยละ 75.0</b> <b>ผลการดำเนินงาน: ร้อยละ 98.18 ( 1,135 แห่ง)</b></p> <p style="text-align: center;">ร้อยละของชมรมผู้สูงอายุคุณภาพ ด้านสุขภาพที่มีกิจกรรมด้านทันตสุขภาพ</p>  <p>ที่มา: Bluebook Application (ข้อมูล ณ วันที่ 31 มีนาคม 2569) หมายเหตุ: ปัจจุบันมีชมรมผู้สูงอายุเพียง 1,135 แห่ง จาก 1,156 แห่ง ที่ผ่านการประเมินในปีงบประมาณ 2569</p>	<p><b>ปัญหา:</b> - เจ้าหน้าที่ไม่สามารถเข้าระบบ Bluebook หรือลงข้อมูล - ข้อมูลที่แสดงในแผนภูมิภาพของWebsite Bluebook ไม่ตรงกับข้อมูลดิบใน Excel</p> <p><b>แนวทางแก้ไข:</b> - ประสานงานกับผู้ดูแลระบบ Bluebook</p>	<p>พงศธร เนริศา /นาฏอนงค์</p>
--	---	---	---	---------------------------------------

ตัวชี้วัด	กิจกรรมการดำเนินงาน	ผลการดำเนินงาน	ปัญหาอุปสรรค /แนวทางการแก้ไข	ผู้รับผิดชอบ/ผู้รายงาน																														
ร้อยละของผู้สูงอายุ ที่ได้รับการส่งเสริม ป้องกันทางทันตกรรม	Output 2 ร้อยละของผู้สูงอายุที่ ได้รับการคัดกรองรอย โรคเสี้ยวมะเร็งและ มะเร็งช่องปาก	<p>เป้าหมาย(5 เดือนหลัง): ร้อยละ 45.0 ผลการดำเนินงาน: ร้อยละ 47.81</p>  <table border="1"> <caption>ผลการดำเนินงาน: ร้อยละของผู้สูงอายุที่ได้รับการคัดกรองรอยโรคเสี้ยวมะเร็งและมะเร็งช่องปาก</caption> <thead> <tr> <th>เดือน</th> <th>ร้อยละ</th> </tr> </thead> <tbody> <tr><td>รวม</td><td>47.81%</td></tr> <tr><td>เดือนที่ 1</td><td>44.0%</td></tr> <tr><td>เดือนที่ 2</td><td>33.86%</td></tr> <tr><td>เดือนที่ 3</td><td>68.88%</td></tr> <tr><td>เดือนที่ 4</td><td>46.2%</td></tr> <tr><td>เดือนที่ 5</td><td>33.31%</td></tr> <tr><td>เดือนที่ 6</td><td>48.36%</td></tr> <tr><td>เดือนที่ 7</td><td>50.94%</td></tr> <tr><td>เดือนที่ 8</td><td>39.25%</td></tr> <tr><td>เดือนที่ 9</td><td>41.86%</td></tr> <tr><td>เดือนที่ 10</td><td>55.83%</td></tr> <tr><td>เดือนที่ 11</td><td>45.87%</td></tr> <tr><td>เดือนที่ 12</td><td>41.09%</td></tr> <tr><td>เดือนที่ 13</td><td>0.01%</td></tr> </tbody> </table> <p>ที่มา: HDC รายการ OHSP 17.22 (ณ วันที่ 31 มีนาคม 2569)</p>	เดือน	ร้อยละ	รวม	47.81%	เดือนที่ 1	44.0%	เดือนที่ 2	33.86%	เดือนที่ 3	68.88%	เดือนที่ 4	46.2%	เดือนที่ 5	33.31%	เดือนที่ 6	48.36%	เดือนที่ 7	50.94%	เดือนที่ 8	39.25%	เดือนที่ 9	41.86%	เดือนที่ 10	55.83%	เดือนที่ 11	45.87%	เดือนที่ 12	41.09%	เดือนที่ 13	0.01%	-	วาสิณี พิมพ์พิสุทธิ /นาฏอนงค์
เดือน	ร้อยละ																																	
รวม	47.81%																																	
เดือนที่ 1	44.0%																																	
เดือนที่ 2	33.86%																																	
เดือนที่ 3	68.88%																																	
เดือนที่ 4	46.2%																																	
เดือนที่ 5	33.31%																																	
เดือนที่ 6	48.36%																																	
เดือนที่ 7	50.94%																																	
เดือนที่ 8	39.25%																																	
เดือนที่ 9	41.86%																																	
เดือนที่ 10	55.83%																																	
เดือนที่ 11	45.87%																																	
เดือนที่ 12	41.09%																																	
เดือนที่ 13	0.01%																																	
<b>ผลลัพธ์ของตัวชี้วัด (Outcome)</b>																																		
ร้อยละของผู้สูงอายุ ที่ได้รับการส่งเสริม ป้องกันทางทันตกรรม	Outcome ร้อยละของผู้สูงอายุที่ ได้รับการส่งเสริม ป้องกันทางทันตกรรม	<p>เป้าหมาย(5 เดือนหลัง): ร้อยละ 27.00 ผลการดำเนินงาน: ร้อยละ 24.61</p>  <table border="1"> <caption>ผลการดำเนินงาน: ร้อยละของผู้สูงอายุที่ได้รับการส่งเสริมป้องกันทางทันตกรรม</caption> <thead> <tr> <th>เดือน</th> <th>ร้อยละ</th> </tr> </thead> <tbody> <tr><td>รวม</td><td>24.61%</td></tr> <tr><td>เดือนที่ 1</td><td>21.96%</td></tr> <tr><td>เดือนที่ 2</td><td>33.81%</td></tr> <tr><td>เดือนที่ 3</td><td>26.86%</td></tr> <tr><td>เดือนที่ 4</td><td>16.81%</td></tr> <tr><td>เดือนที่ 5</td><td>18.01%</td></tr> <tr><td>เดือนที่ 6</td><td>19.06%</td></tr> <tr><td>เดือนที่ 7</td><td>22.21%</td></tr> <tr><td>เดือนที่ 8</td><td>34.21%</td></tr> <tr><td>เดือนที่ 9</td><td>29.86%</td></tr> <tr><td>เดือนที่ 10</td><td>43.81%</td></tr> <tr><td>เดือนที่ 11</td><td>29.06%</td></tr> <tr><td>เดือนที่ 12</td><td>30.26%</td></tr> <tr><td>เดือนที่ 13</td><td>0.01%</td></tr> </tbody> </table> <p>ที่มา: HDC รายการ OHSP 10 (ข้อมูล ณ วันที่ 31 มีนาคม 2569) หมายเหตุ: เป็นข้อมูลร้อยละจากจำนวนผู้สูงอายุที่ได้รับการทางทันตกรรม</p>	เดือน	ร้อยละ	รวม	24.61%	เดือนที่ 1	21.96%	เดือนที่ 2	33.81%	เดือนที่ 3	26.86%	เดือนที่ 4	16.81%	เดือนที่ 5	18.01%	เดือนที่ 6	19.06%	เดือนที่ 7	22.21%	เดือนที่ 8	34.21%	เดือนที่ 9	29.86%	เดือนที่ 10	43.81%	เดือนที่ 11	29.06%	เดือนที่ 12	30.26%	เดือนที่ 13	0.01%	-	พิมพ์พิสุทธิ นาฏอนงค์
เดือน	ร้อยละ																																	
รวม	24.61%																																	
เดือนที่ 1	21.96%																																	
เดือนที่ 2	33.81%																																	
เดือนที่ 3	26.86%																																	
เดือนที่ 4	16.81%																																	
เดือนที่ 5	18.01%																																	
เดือนที่ 6	19.06%																																	
เดือนที่ 7	22.21%																																	
เดือนที่ 8	34.21%																																	
เดือนที่ 9	29.86%																																	
เดือนที่ 10	43.81%																																	
เดือนที่ 11	29.06%																																	
เดือนที่ 12	30.26%																																	
เดือนที่ 13	0.01%																																	

ตัวชี้วัด	กิจกรรมการดำเนินงาน	ผลการดำเนินงาน	ปัญหาอุปสรรค /แนวทางการแก้ไข	ผู้รับผิดชอบ/ ผู้รายงาน
3.7 การ จัดบริการทัน ตกรรมผ่าน ระบบทันต กรรมทางไกล	1. วิเคราะห์ข้อมูลการจัดบริการ ทันตกรรมทางไกลจากแหล่งข้อมูล Big data กระทรวงสาธารณสุข	<p><b>ผลการดำเนินงานจากกิจกรรมการดำเนินงาน ณ เดือน มี.ค.</b></p> <p>จากการวิเคราะห์สถานการณ์รอบ 5 เดือนแรก มีประเด็นที่ต้องดำเนินการเพื่อให้การจัดบริการในรอบ 5 เดือนหลัง (มีนาคม – กรกฎาคม 2569) มีคุณภาพและบรรลุเป้าหมาย 4 ประเด็น ดังนี้</p> <ol style="list-style-type: none"> <li>1) จำนวนครั้งต่อหน่วยบริการสูง อาจเกิดจากการบันทึกข้อมูล</li> <li>2) มีบางเขตสุขภาพที่มีการจัดบริการทันตกรรมทางไกล กระจุกตัวผิดปกติ และมีการบันทึกข้อมูลผิดปกติ</li> <li>3) การกระจายข้อมูลระหว่างหน่วยบริการไม่สมดุล</li> <li>4) บางเขตสุขภาพและพื้นที่เป้าหมาย มีการจัดบริการทันตกรรมทางไกลค่อนข้างน้อยอยู่</li> </ol> <p>- การกำกับติดตาม ผลผลิตของตัวชี้วัด (Output)</p> <ol style="list-style-type: none"> <li>1) ทั้ง 12 เขตสุขภาพมีการจัดบริการทันตกรรมทางไกล</li> </ol> <p>- การกำกับติดตาม ผลลัพธ์ของตัวชี้วัด (Outcome)</p> <ol style="list-style-type: none"> <li>1) มีการจัดบริการทันตกรรมทางไกล ในรอบ 5 เดือนแรก <ul style="list-style-type: none"> <li>- ผ่าน App รักยิ้ม 133 ครั้ง</li> <li>- ผ่านระบบ HIS และหม้อพร้อม 58,025 ครั้ง</li> </ul> </li> </ol>	<ol style="list-style-type: none"> <li>1) เร่งตรวจสอบและแก้ไขการบันทึกในระบบ HIS</li> <li>2) กำหนดเกณฑ์ตรวจสอบข้อมูลผิดปกติ</li> <li>3) ตรวจสอบหน่วยบริการที่มีการใช้ทันตกรรมทางไกลในปริมาณสูงกว่า 1,000 ครั้ง</li> <li>4) วางแผนกระตุ้นเขตสุขภาพที่มีจำนวนครั้งน้อยในรอบ 5 เดือนหลัง และติดตามการจัดบริการทันตกรรมทางไกลในพื้นที่เป้าหมาย</li> </ol>	วรุต/ ฉิรวรรณ

ตัวชี้วัด	กิจกรรมการดำเนินงาน	ผลการดำเนินงาน	ปัญหาอุปสรรค /แนวทางการแก้ไข	ผู้รับผิดชอบ/ ผู้รายงาน
<p>2.1 ระดับความสำเร็จของการดำเนินงาน คุณธรรมและความโปร่งใส (Integrity and Transparency Assessment : ITA)</p>	<ol style="list-style-type: none"> <li>1. เผยแพร่ สื่อสาร แผนและผลการเบิกจ่ายงบประมาณ</li> <li>2. จัดทำ Dashboard รายงานผลการดำเนินกิจกรรม/โครงการ และงบประมาณ</li> </ol>	<ol style="list-style-type: none"> <li>1. รายงานผลการเบิกจ่ายประจำเดือน มีนาคม 2569 <a href="https://dental.anamai.moph.go.th/th/fin-55/download?id=137864&amp;mid=36310&amp;mkey=m_document&amp;lang=th&amp;did=39348">https://dental.anamai.moph.go.th/th/fin-55/download?id=137864&amp;mid=36310&amp;mkey=m_document&amp;lang=th&amp;did=39348</a>  เดือนเมษายน <a href="https://dental.anamai.moph.go.th/th/fin-55/download?id=138488&amp;mid=36310&amp;mkey=m_document&amp;lang=th&amp;did=39502">https://dental.anamai.moph.go.th/th/fin-55/download?id=138488&amp;mid=36310&amp;mkey=m_document&amp;lang=th&amp;did=39502</a></li> <li>2. Dashboard รายงานผลการดำเนินกิจกรรม/โครงการ ตามภารกิจและตัวชี้วัดที่สำคัญ <a href="https://dental.anamai.moph.go.th/th/kpi-2569/?reload">https://dental.anamai.moph.go.th/th/kpi-2569/?reload</a></li> <li>3. Dashboard ระบบงานบริหารยุทธศาสตร์ สำนักทันตสาธารณสุข กรมอนามัย รายงานผลการดำเนินกิจกรรม/โครงการ และงบประมาณ <a href="https://dentalsp.my.canva.site/bodh-sp-portal">https://dentalsp.my.canva.site/bodh-sp-portal</a></li> </ol>	-	อัญชลี

ตัวชี้วัด	กิจกรรมการดำเนินงาน	ผลการดำเนินงาน	ปัญหาอุปสรรค /แนวทางการแก้ไข	ผู้รับผิดชอบ /ผู้รายงาน
<p>2.3 ประสิทธิภาพการบริหารจัดการแผนและผลการปฏิบัติการระดับหน่วยงาน ประจำปีงบประมาณ พ.ศ. 2569</p>	<p>1. การจัดทำข้อมูลโครงการที่ได้รับการจัดสรรเงินนอกงบประมาณ ประจำปีงบประมาณ พ.ศ. 2569</p>	<p>1. จัดทำรายละเอียดโครงการที่ได้รับการจัดสรรเงินนอกงบประมาณ ประจำปีงบประมาณ พ.ศ. 2569 และรายงานไปยังกองแผนงานภายในระยะเวลาที่กำหนด</p> <p><u>ผลการดำเนินงาน</u></p> <p>ปีงบประมาณ 2569 สำนักทันตสาธารณสุข ได้รับงบประมาณในการดำเนินงานจำนวน 6 โครงการ ดังนี้</p> <p>1. งบประมาณสนับสนุนจากกองทุนส่งเสริมวิทยาศาสตร์ วิจัยและนวัตกรรม จำนวน 5 โครงการ ได้แก่</p> <p>(1) โครงการการศึกษาภาวะช่องปากเปราะบาง และการทำหน้าที่ของช่องปากน้อยลง กลุ่มผู้สูงอายุ 60-74 ปี ในประเทศไทย (โครงการ ปี 68 ขอบยายถึง มี.ค. 69) จำนวน 1,489,200 บาท</p> <p>(2) โครงการการศึกษาสถานการณ์และประสิทธิผลของโรงเรียนผู้พิทักษ์ฟันดีในเด็กประเทศไทย จำนวน 2,346,560 บาท</p> <p>(3) โครงการการพัฒนารูปแบบบริการสร้างเสริมสุขภาพช่องปากในผู้ป่วยเบาหวานที่ส่งผลต่อสภาวะปริทันต์และระดับน้ำตาลในเลือด จำนวน 1,810,846 บาท</p> <p>(4) โครงการการพัฒนาบุคลากรดูแลสุขภาพช่องปากผู้สูงอายุในระบบบริการปฐมภูมิ จำนวน 868,513 บาท</p> <p>(5) โครงการการวิจัยประเมินผลโครงการอบรมพัฒนาศักยภาพ อสม. “Family oral health coach” จำนวน 224,580 บาท (งบอุดหนุนคงเหลือจากการดำเนินงานที่ได้รับการจัดสรรงบประมาณจากกองทุน ววน. ประจำปีงบประมาณ พ.ศ. 2567)</p> <p>2. งบประมาณสนับสนุนจากสถาบันวิจัยระบบสาธารณสุข (สวรส.) จำนวน 1 โครงการ ได้แก่</p>		<p>ณัชชา, วิจิตร,</p>

ตัวชี้วัด	กิจกรรมการดำเนินงาน	ผลการดำเนินงาน	ปัญหาอุปสรรค /แนวทางการแก้ไข	ผู้รับผิดชอบ /ผู้รายงาน
		<p>(1) โครงการการจัดการระบบเฝ้าระวังสถานะพันตกระในพื้นที่เสี่ยงฟลูออไรด์ปนเปื้อนในน้ำบริโภคสูงจำนวน 932,100 บาท</p> <p>Link :  <a href="https://drive.google.com/file/d/1J6kmnQLFaNvB1HevhJERVaFShqldVzRm/view?usp=sharing">https://drive.google.com/file/d/1J6kmnQLFaNvB1HevhJERVaFShqldVzRm/view?usp=sharing</a></p>		
	<p>2. กำกับ ติดตามการดำเนินงานตามแผนปฏิบัติการสำนักทันตสาธารณสุข ประจำเดือน มีนาคม 69</p>	<p>กำกับ ติดตามการดำเนินงานตามแผนปฏิบัติการผ่านไลน์กลุ่ม D_ติดตามงบและแผน สท และรายงานการติดตามและประเมินผลการดำเนินงานตามตัวชี้วัดประสิทธิภาพการบริหารจัดการแผนและผลการปฏิบัติการระดับหน่วยงานฯ ผ่านการประชุมขับเคลื่อนงานสำนักทันตสาธารณสุขเป็นประจำทุกเดือน ผลการกำกับติดตาม ประจำเดือน มี.ค 69 ดังนี้</p> <p>(1) <b>เงินงบประมาณ</b> เดือนตุลาคม - มีนาคม 2569 มีกิจกรรมตามแผนทั้งหมด 74 กิจกรรมสามารถดำเนินงานได้ตามแผน จำนวน 74 กิจกรรม คิดเป็นร้อยละ 100</p> <p>(2) <b>เงินนอกงบประมาณ</b> เดือนตุลาคม - มีนาคม 2569 มีกิจกรรมตามแผนทั้งหมด 26 กิจกรรมสามารถดำเนินงานได้ตามแผน จำนวน 26 กิจกรรม คิดเป็นร้อยละ 100</p> <p>1) โครงการการศึกษาภาวะช่องปากเปราะบาง และการทำหน้าที่ของช่องปากน้อยลง กลุ่มผู้สูงอายุ 60-74 ปี ในประเทศไทย (โครงการ ปี 68) มีกิจกรรมตามแผน 2 กิจกรรม สามารถดำเนินงานได้ตามแผน 2 กิจกรรม ผลการเบิกจ่ายสะสม 1,305,658.95 บาท (87.68%)</p> <p>2) โครงการการศึกษาสถานการณ์และประสิทธิผลของโรงเรียนผู้พิทักษ์ฟันดีในเด็กประเทศไทย ปรับชื่อเป็น “การพัฒนากิจกรรมโรงเรียนผู้พิทักษ์ฟันดีรูปแบบใหม่ในประเทศไทย” มีกิจกรรมตาม</p>		<p>ณัชชา, โฆษิต, วิจิตร, มุกทจรินทร์</p>

ตัวชี้วัด	กิจกรรมการดำเนินงาน	ผลการดำเนินงาน	ปัญหาอุปสรรค /แนวทางการแก้ไข	ผู้รับผิดชอบ /ผู้รายงาน
		<p>แผนทั้งหมด 4 กิจกรรมสามารถดำเนินงานได้ตามแผนจำนวน 4 กิจกรรม (83.3%) ผลการเบิกจ่ายสะสม 0 บาท (0%)</p> <p>3) โครงการการพัฒนาารูปแบบบริการสร้างเสริมสุขภาพช่องปากในผู้ป่วยเบาหวานที่ส่งผลต่อสภาวะปริทันต์และระดับน้ำตาลในเลือด มีกิจกรรมตามแผนทั้งหมด 8 กิจกรรมสามารถดำเนินงานได้ตามแผนจำนวน 8 กิจกรรม ผลการเบิกจ่ายสะสม 834,777.25 บาท (46.10%)</p> <p>4) โครงการการพัฒนากลไกการดูแลสุขภาพช่องปากผู้สูงอายุในระบบบริการปฐมภูมิ มีกิจกรรมตามแผนทั้งหมด 9 กิจกรรม สามารถดำเนินงานได้ตามแผน 9 กิจกรรม ผลการเบิกจ่ายสะสม 479,476.57 บาท (55.21%)</p> <p>5) การวิจัยประเมินผลโครงการอบรมพัฒนาศักยภาพ อสม. “Family oral health coach” ไม่มีกิจกรรมที่ดำเนินการในเดือน ตุลาคม – มีนาคม 2569 เริ่มดำเนินงานในเดือนเมษายน 2569</p> <p>5) โครงการการจัดการระบบเฝ้าระวังสภาวะฟันตกระในพื้นที่เสี่ยงฟลูออไรด์ปนเปื้อนในน้ำบริโภคสูง มีกิจกรรมตามแผน 3 กิจกรรม สามารถดำเนินงานได้ตามแผน 3 กิจกรรม ผลการเบิกจ่ายสะสม 48,162.70 บาท (5.17%)</p>		

ตัวชี้วัด	กิจกรรมการดำเนินงาน	ผลการดำเนินงาน	ปัญหาอุปสรรค /แนวทางการแก้ไข	ผู้รับผิดชอบ /ผู้รายงาน
	3. ปรับแผนปฏิบัติการ รายงานผลการดำเนินงานและการเบิกจ่ายงบประมาณในระบบศูนย์ปฏิบัติการ (DOC) กรมอนามัย ประจำเดือน มี.ค. 69	ทบทวนแผนปฏิบัติการหน่วยงาน และปรับแผนปฏิบัติการ รายงานผลการดำเนินงานและการเบิกจ่ายงบประมาณในระบบศูนย์ปฏิบัติการ (DOC) กรมอนามัย ประจำเดือนตุลาคม – มีนาคม 2569 Link : <a href="http://doc.anamai.moph.go.th/">http://doc.anamai.moph.go.th/</a>	ได้รับการจัดสรรงบประมาณลดลง จึงทำให้ต้องดำเนินการทบทวนแผนปฏิบัติการหน่วยงาน โดยมีการปรับเปลี่ยนรูปแบบการจัดกิจกรรม ปรับลดเป้าหมายกิจกรรม รวมทั้งยกเลิกกิจกรรมบางส่วนเพื่อให้สอดคล้องกับงบประมาณที่ได้รับจัดสรร	ณัชชา, วิจิตรรา

สรุปประเด็น/สถานการณ์	ข้อเสนอแนะ/มติที่ประชุม/ข้อสั่งการ
วาระที่ 5 เรื่องอื่น ๆ	
<p><b>5.1 การเข้าร่วมประชุม ของ World Federation of Public Health Associations (WFPHA)</b></p> <p>ทพญ.วรมน อัครสุต ได้แจ้งว่าสมาคมอนามัยแห่งประเทศไทยประสานงานมาที่หน่วยงาน อยากให้บุคลากรในสำนักทันตสาธารณสุขเข้ารับฟัง การประชุมของ World Federation of Public Health Associations (WFPHA) ในหัวข้อ prevention first: better oral health for all โดยเล็งเห็นว่าประโยชน์การทำงานด้านทันตสาธารณสุขของประเทศไทย ทั้งนี้จะจัดประชุมผ่านช่องทางออนไลน์ ในวันอังคารที่ 7 เม.ย. 2569 โดยสามารถลงทะเบียนและแจ้งชื่อได้ที่ ทพญ.วรมน อัครสุต ภายในวันนี้</p>	<p><b>มติที่ประชุม</b> รับทราบ มอบหมายดำเนินงาน ดังนี้</p> <p>มอบหมายให้ทุกกลุ่มส่งตัวแทนเข้าร่วมรับฟัง การประชุมดังกล่าว</p>

ปิดประชุมเวลา 15.30 น.

.....

นางสาวสุชาดา สุราเลิศ           ผู้จตรายงานการประชุม  
นางสาวณัชชา เปรมประยูร   ผู้ตรวจรายงานการประชุม