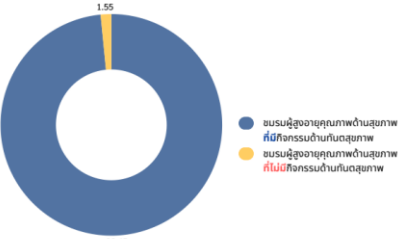
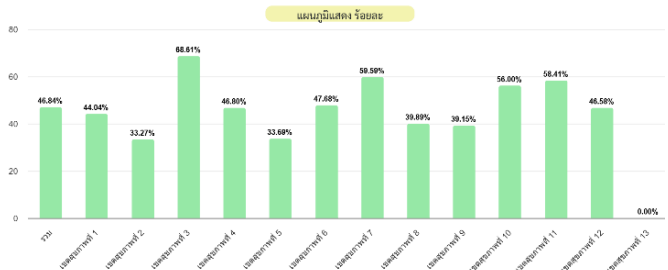
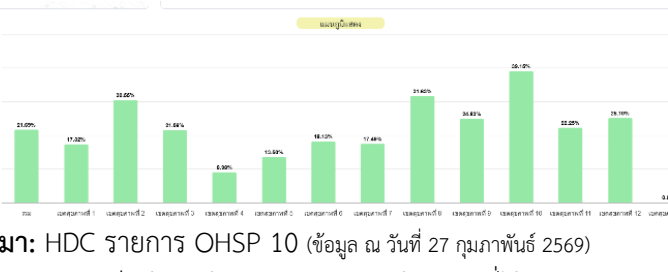


ผลการดำเนินงานของตัวชี้วัด

ตัวชี้วัดที่ 3.6 ร้อยละของผู้สูงอายุได้รับบริการส่งเสริมป้องกันทางทันตกรรม

สำนักทันตสาธารณสุข ประจำปีงบประมาณ พ.ศ. 2569 รอบ 5 เดือนแรก (ต.ค. 68 – ก.พ. 69)

ตัวชี้วัด	กิจกรรมการดำเนินงาน	ผลการดำเนินงาน	ปัญหาอุปสรรค /แนวทางการแก้ไข	ผู้รับผิดชอบ/ผู้รายงาน
ผลผลิตของตัวชี้วัด (Output)				
ตัวชี้วัดที่ 3.6 ร้อยละของผู้สูงอายุได้รับบริการส่งเสริมป้องกันทางทันตกรรม	Output 1 ร้อยละของชมรมผู้สูงอายุคุณภาพด้านสุขภาพที่มีกิจกรรมด้านทันตสุขภาพ	<p>เป้าหมาย(5 เดือนแรก): ร้อยละ 45.0</p> <p>ผลการดำเนินงาน: ร้อยละ 98.45 (953 แห่ง)</p>  <p>ที่มา: Bluebook Application (ข้อมูล ณ วันที่ 27 กุมภาพันธ์ 2569)</p> <p>หมายเหตุ: ปัจจุบันมีชมรมผู้สูงอายุเพียง 953 แห่ง จาก 968 แห่ง ที่ผ่านการประเมินในปีงบประมาณ 2569</p>	<p>ปัญหา:</p> <ul style="list-style-type: none"> - เจ้าหน้าที่ไม่สามารถเข้าระบบ Bluebook หรือลงข้อมูล - ข้อมูลที่แสดงในแผนภูมิภาพของ Website Bluebook ไม่ตรงกับข้อมูลดิบใน Excel <p>แนวทางแก้ไข:</p> <ul style="list-style-type: none"> - ประสานงานกับผู้ดูแลระบบ Bluebook 	พงศธร เนริศา /นาฏอนงค์

ตัวชี้วัด	กิจกรรมการดำเนินงาน	ผลการดำเนินงาน	ปัญหาอุปสรรค /แนวทางการแก้ไข	ผู้รับผิดชอบ/ผู้รายงาน																														
	Output 2 ร้อยละของผู้สูงอายุที่ได้รับการคัดกรองรอยโรคเสี้ยวมะเร็งและมะเร็งช่องปาก	<p>เป้าหมาย(5 เดือนแรก): ร้อยละ 25.0 ผลการดำเนินงาน: ร้อยละ 46.48</p>  <table border="1" data-bbox="772 343 1438 614"> <caption>แผนภูมิแสดง ร้อยละ</caption> <thead> <tr> <th>เดือน</th> <th>ร้อยละ</th> </tr> </thead> <tbody> <tr><td>ม.ค.</td><td>46.84%</td></tr> <tr><td>กุมภาพันธ์ 1</td><td>44.04%</td></tr> <tr><td>กุมภาพันธ์ 2</td><td>33.27%</td></tr> <tr><td>กุมภาพันธ์ 3</td><td>68.61%</td></tr> <tr><td>กุมภาพันธ์ 4</td><td>46.80%</td></tr> <tr><td>กุมภาพันธ์ 5</td><td>33.69%</td></tr> <tr><td>กุมภาพันธ์ 6</td><td>47.89%</td></tr> <tr><td>กุมภาพันธ์ 7</td><td>59.59%</td></tr> <tr><td>กุมภาพันธ์ 8</td><td>39.89%</td></tr> <tr><td>กุมภาพันธ์ 9</td><td>39.15%</td></tr> <tr><td>กุมภาพันธ์ 10</td><td>56.00%</td></tr> <tr><td>กุมภาพันธ์ 11</td><td>58.41%</td></tr> <tr><td>กุมภาพันธ์ 12</td><td>46.58%</td></tr> <tr><td>กุมภาพันธ์ 13</td><td>0.00%</td></tr> </tbody> </table> <p>ที่มา: HDC รายการ OHSP 17.22 (ข้อมูล ณ วันที่ 27 กุมภาพันธ์ 2569)</p>	เดือน	ร้อยละ	ม.ค.	46.84%	กุมภาพันธ์ 1	44.04%	กุมภาพันธ์ 2	33.27%	กุมภาพันธ์ 3	68.61%	กุมภาพันธ์ 4	46.80%	กุมภาพันธ์ 5	33.69%	กุมภาพันธ์ 6	47.89%	กุมภาพันธ์ 7	59.59%	กุมภาพันธ์ 8	39.89%	กุมภาพันธ์ 9	39.15%	กุมภาพันธ์ 10	56.00%	กุมภาพันธ์ 11	58.41%	กุมภาพันธ์ 12	46.58%	กุมภาพันธ์ 13	0.00%	-	วาสนี พิมพ์พิสุทธิ์ /นาฏอนงค์
เดือน	ร้อยละ																																	
ม.ค.	46.84%																																	
กุมภาพันธ์ 1	44.04%																																	
กุมภาพันธ์ 2	33.27%																																	
กุมภาพันธ์ 3	68.61%																																	
กุมภาพันธ์ 4	46.80%																																	
กุมภาพันธ์ 5	33.69%																																	
กุมภาพันธ์ 6	47.89%																																	
กุมภาพันธ์ 7	59.59%																																	
กุมภาพันธ์ 8	39.89%																																	
กุมภาพันธ์ 9	39.15%																																	
กุมภาพันธ์ 10	56.00%																																	
กุมภาพันธ์ 11	58.41%																																	
กุมภาพันธ์ 12	46.58%																																	
กุมภาพันธ์ 13	0.00%																																	
ผลลัพธ์ของตัวชี้วัด (Outcome)																																		
	Outcome ร้อยละของผู้สูงอายุที่ได้รับการส่งเสริมป้องกันทางทันตกรรม	<p>เป้าหมาย(5 เดือนแรก): ร้อยละ 18.00 ผลการดำเนินงาน: ร้อยละ 21.69</p>  <table border="1" data-bbox="772 821 1438 1093"> <caption>แผนภูมิแสดง ร้อยละ</caption> <thead> <tr> <th>เดือน</th> <th>ร้อยละ</th> </tr> </thead> <tbody> <tr><td>ม.ค.</td><td>21.00%</td></tr> <tr><td>กุมภาพันธ์ 1</td><td>17.00%</td></tr> <tr><td>กุมภาพันธ์ 2</td><td>32.00%</td></tr> <tr><td>กุมภาพันธ์ 3</td><td>21.00%</td></tr> <tr><td>กุมภาพันธ์ 4</td><td>6.00%</td></tr> <tr><td>กุมภาพันธ์ 5</td><td>13.00%</td></tr> <tr><td>กุมภาพันธ์ 6</td><td>18.00%</td></tr> <tr><td>กุมภาพันธ์ 7</td><td>17.00%</td></tr> <tr><td>กุมภาพันธ์ 8</td><td>31.00%</td></tr> <tr><td>กุมภาพันธ์ 9</td><td>34.00%</td></tr> <tr><td>กุมภาพันธ์ 10</td><td>46.00%</td></tr> <tr><td>กุมภาพันธ์ 11</td><td>22.00%</td></tr> <tr><td>กุมภาพันธ์ 12</td><td>26.19%</td></tr> <tr><td>กุมภาพันธ์ 13</td><td>0.00%</td></tr> </tbody> </table> <p>ที่มา: HDC รายการ OHSP 10 (ข้อมูล ณ วันที่ 27 กุมภาพันธ์ 2569) หมายเหตุ: เป็นข้อมูลร้อยละจากจำนวนผู้สูงอายุที่ได้รับการทางทันตกรรม</p>	เดือน	ร้อยละ	ม.ค.	21.00%	กุมภาพันธ์ 1	17.00%	กุมภาพันธ์ 2	32.00%	กุมภาพันธ์ 3	21.00%	กุมภาพันธ์ 4	6.00%	กุมภาพันธ์ 5	13.00%	กุมภาพันธ์ 6	18.00%	กุมภาพันธ์ 7	17.00%	กุมภาพันธ์ 8	31.00%	กุมภาพันธ์ 9	34.00%	กุมภาพันธ์ 10	46.00%	กุมภาพันธ์ 11	22.00%	กุมภาพันธ์ 12	26.19%	กุมภาพันธ์ 13	0.00%	-	พิมพ์พิสุทธิ์ นาฏอนงค์
เดือน	ร้อยละ																																	
ม.ค.	21.00%																																	
กุมภาพันธ์ 1	17.00%																																	
กุมภาพันธ์ 2	32.00%																																	
กุมภาพันธ์ 3	21.00%																																	
กุมภาพันธ์ 4	6.00%																																	
กุมภาพันธ์ 5	13.00%																																	
กุมภาพันธ์ 6	18.00%																																	
กุมภาพันธ์ 7	17.00%																																	
กุมภาพันธ์ 8	31.00%																																	
กุมภาพันธ์ 9	34.00%																																	
กุมภาพันธ์ 10	46.00%																																	
กุมภาพันธ์ 11	22.00%																																	
กุมภาพันธ์ 12	26.19%																																	
กุมภาพันธ์ 13	0.00%																																	