

สรุปประเมินการประชุม

ประชุมเชิงปฏิบัติการพัฒนารูปแบบการจัดกิจกรรมเพื่อสร้างความรอบรู้ด้านสุขภาพช่องปาก ในชมรมผู้สูงอายุ

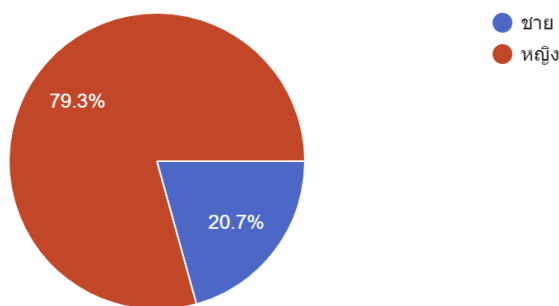
วันที่ 14 – 16 พฤศจิกายน 2566 ณ โรงแรมเอปี่น่า เฮ้าส์ กรุงเทพมหานคร

วัตถุประสงค์:

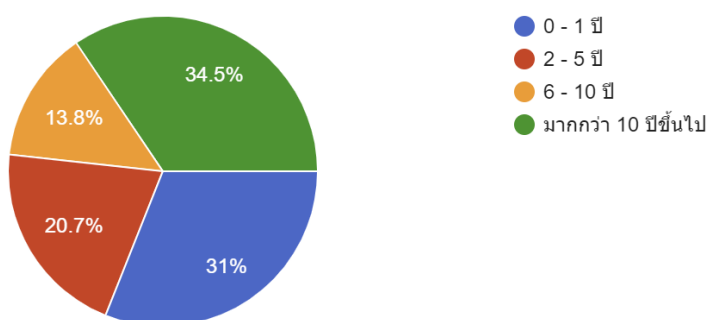
- เพื่อร่วมกันออกแบบชุดกิจกรรมการส่งเสริมสุขภาพช่องปากในชมรมผู้สูงอายุด้านสุขภาพ
- เพื่อพัฒนาแนวทางการสร้างความรอบรู้ด้านสุขภาพช่องปากผู้สูงอายุในชมรมผู้สูงอายุ

ส่วนที่ 1: ข้อมูลทั่วไป

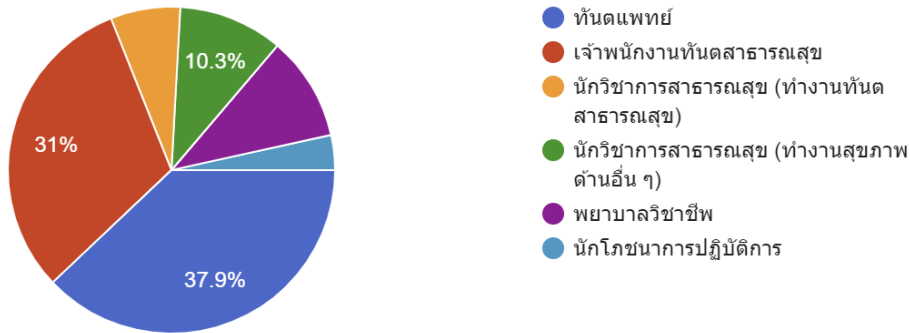
จากผู้เข้าประชุมทั้งหมด 65 คน มีผู้ตอบแบบประเมินจำนวน 58 คน เป็นเพศชายร้อยละ 20.7 และเพศหญิงร้อยละ 79.3 อายุเฉลี่ยของผู้ตอบแบบประเมินเท่ากับ 41.34 ± 9.79 ปี ส่วนใหญ่รับผิดชอบงานส่งเสริมสุขภาพช่องปากผู้สูงอายุมาแล้วมากกว่า 10 ปี (ร้อยละ 34.5) รองลงมาเป็นกลุ่มผู้ปฏิบัติงานไม่เกิน 1 ปี และ 2 – 5 ปีขึ้นไป (ร้อยละ 31.0 และ 20.7 ตามลำดับ) ร้อยละ 37.9 เป็นทันตแพทย์ รองลงมาเป็นเจ้าของพนักงานทันตสาธารณสุข และบุคลากรที่ทำงานส่งเสริมสุขภาพด้านอื่น ๆ (ร้อยละ 31.0 และ 24.0 ตามลำดับ) ส่วนใหญ่ปฏิบัติงานที่ศูนย์อนามัย/สถาบันพัฒนาสุขภาพเขตเมือง (ร้อยละ 44.8) รองลงมาเป็นสำนักงานสาธารณสุขจังหวัด/สำนักอนามัย กรุงเทพฯ และโรงพยาบาลส่งเสริมสุขภาพตำบลที่สังกัดกระทรวงสาธารณสุข (ร้อยละ 17.2 เท่ากัน)



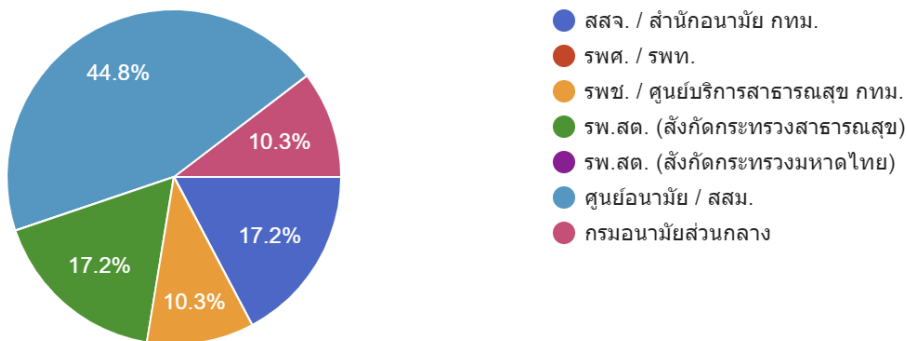
ภาพที่ 1 เพศของผู้ตอบแบบประเมิน



ภาพที่ 2 อายุงานที่รับผิดชอบงานส่งเสริมสุขภาพช่องปากผู้สูงอายุ



ภาพที่ 3 ตำแหน่งของผู้ตอบแบบประเมิน



ภาพที่ 4 หน่วยงานที่ผู้ตอบแบบประเมินสังกัด

ส่วนที่ 2: ความพึงพอใจต่อการบรรยาย / อภิปราย / แบ่งกลุ่มอภิปราย

คะแนนเฉลี่ย	การแปลผล
4.50 – 5.00	ระดับมากที่สุด
3.50 – 4.49	ระดับมาก
2.50 – 3.49	ระดับปานกลาง
1.50 – 2.49	ระดับน้อย
1.00 – 1.49	ระดับน้อยที่สุด

ตารางที่ 1: บรรยาย เรื่อง แนวทางการพัฒนาชมรมผู้สูงอายุด้านสุขภาพ ปี 2567

โดย น.ส.ศตพร เทยาณรงค์

สำนักอนามัยผู้สูงอายุ

หัวข้อ	คะแนนเฉลี่ย	ส่วนเบี่ยงเบนมาตรฐาน	การแปลผล
1. ความน่าสนใจของเนื้อหา	4.59	0.57	มากที่สุด
2. ระดับความรู้ที่เพิ่มขึ้น	4.45	0.69	มาก
3. ประโยชน์ที่ได้รับ / การนำความรู้ไปใช้งาน	4.62	0.56	มากที่สุด

ตารางที่ 2: บรรยาย เรื่อง ประสิทธิภาพการดำเนินกิจกรรมส่งเสริมสุขภาพช่องปากในโรงเรียนผู้สูงอายุ
โดย ทพ.ธนัญชนก อัครวิวัฒน์กิจ รพ.พระพรหม จ.นครศรีธรรมราช

หัวข้อ	คะแนนเฉลี่ย	ส่วนเบี่ยงเบน มาตรฐาน	การแปลผล
1. ความน่าสนใจของเนื้อหา	4.66	0.55	มากที่สุด
2. ระดับความรู้ที่เพิ่มขึ้น	4.62	0.56	มากที่สุด
3. ประโยชน์ที่ได้รับ / การนำความรู้ไปใช้งาน	4.66	0.55	มากที่สุด

ตารางที่ 3: การแบ่งกลุ่มอภิปราย

กลุ่มที่ 1: การให้ความรู้เรื่องการดูแลสุขภาพช่องปากผู้สูงอายุ (N = 10)

โดย ทพญ.ดร.ศรียุทธิพิศ ชาลีเครือ ศูนย์อนามัยที่ 7 ขอนแก่น

หัวข้อ	คะแนนเฉลี่ย	ส่วนเบี่ยงเบน มาตรฐาน	การแปลผล
1. ประโยชน์ที่ได้รับ / การนำความรู้ไปใช้งาน	5.00	0.00	มากที่สุด
2. ความเหมาะสมของรูปแบบกิจกรรม (ประชุมกลุ่ม)	4.80	0.45	มากที่สุด

กลุ่มที่ 2: การฝึกปฏิบัติเรื่องการทำความสะอาดช่องปากผู้สูงอายุ (N = 18)

โดย ทพญ.พัชรวรรณ สุขุมาลินท์ สำนักทันตสาธารณสุข กรมอนามัย

หัวข้อ	คะแนนเฉลี่ย	ส่วนเบี่ยงเบน มาตรฐาน	การแปลผล
1. ประโยชน์ที่ได้รับ / การนำความรู้ไปใช้งาน	4.78	0.44	มากที่สุด
2. ความเหมาะสมของรูปแบบกิจกรรม (ประชุมกลุ่ม)	4.78	0.44	มากที่สุด

กลุ่มที่ 3: การใช้เครื่องมือดิจิทัล (Blue Book / Wellness Plan) เพื่อส่งเสริมสุขภาพผู้สูงอายุ (N = 16)

โดย น.ส.ศตพร เทยาณรงค์ สำนักอนามัยผู้สูงอายุ กรมอนามัย

หัวข้อ	คะแนนเฉลี่ย	ส่วนเบี่ยงเบน มาตรฐาน	การแปลผล
1. ประโยชน์ที่ได้รับ / การนำความรู้ไปใช้งาน	4.63	0.74	มากที่สุด
2. ความเหมาะสมของรูปแบบกิจกรรม (ประชุมกลุ่ม)	4.63	0.74	มากที่สุด

กลุ่มที่ 4: การคัดกรอง/ตรวจช่องปาก และระบบการดูแลสุขภาพช่องปากผู้สูงอายุที่เชื่อมโยงระหว่างชมรมผู้สูงอายุด้านสุขภาพและหน่วยบริการ (N = 14)

โดย ทพ.พุลพฤกษ์ โสภารัตน์

สำนักทันตสาธารณสุข กรมอนามัย

หัวข้อ	คะแนนเฉลี่ย	ส่วนเบี่ยงเบนมาตรฐาน	การแปลผล
1. ประโยชน์ที่ได้รับ / การนำความรู้ไปใช้งาน	4.86	0.38	มากที่สุด
2. ความเหมาะสมของรูปแบบกิจกรรม (ประชุมกลุ่ม)	4.86	0.38	มากที่สุด

ตารางที่ 4: อภิปราย เรื่อง การกำหนดชุดกิจกรรมการสร้างความรู้ด้านสุขภาพช่องปากในชมรมผู้สูงอายุด้านสุขภาพ และการรายงานผล

โดย ทพ.พุลพฤกษ์ โสภารัตน์

สำนักทันตสาธารณสุข กรมอนามัย

ทพ.พงศธร จินตกานนท์

สำนักทันตสาธารณสุข กรมอนามัย

หัวข้อ	คะแนนเฉลี่ย	ส่วนเบี่ยงเบนมาตรฐาน	การแปลผล
1. ความน่าสนใจของเนื้อหา	4.62	0.56	มากที่สุด
2. ระดับความรู้ที่เพิ่มขึ้น	4.55	0.57	มากที่สุด
3. ประโยชน์ที่ได้รับ / การนำความรู้ไปใช้งาน	4.62	0.56	มากที่สุด

ตารางที่ 5: บรรยาย เรื่อง การวัดความรู้ด้านสุขภาพช่องปาก และการนำไปใช้

โดย อ.ทพญ.ดร.ปิ่นปิ่นทร์ วณิชย์สายทอง

คณะทันตแพทยศาสตร์ มหาวิทยาลัยเชียงใหม่

หัวข้อ	คะแนนเฉลี่ย	ส่วนเบี่ยงเบนมาตรฐาน	การแปลผล
1. ความน่าสนใจของเนื้อหา	4.69	0.54	มากที่สุด
2. ระดับความรู้ที่เพิ่มขึ้น	4.72	0.45	มากที่สุด
3. ประโยชน์ที่ได้รับ / การนำความรู้ไปใช้งาน	4.79	0.41	มากที่สุด

ตารางที่ 6: บรรยาย เรื่อง เทคนิคการสื่อสารกับผู้สูงอายุ และการสร้างกระบวนการกลุ่มในชมรมผู้สูงอายุ

โดย ดร.กฤษณาพร ทิพย์กาญจนเรชา

คณะพยาบาลศาสตร์ มหาวิทยาลัยเทคโนโลยี

ราชมงคลธัญบุรี

หัวข้อ	คะแนนเฉลี่ย	ส่วนเบี่ยงเบนมาตรฐาน	การแปลผล
1. ความน่าสนใจของเนื้อหา	4.55	0.63	มากที่สุด
2. ระดับความรู้ที่เพิ่มขึ้น	4.62	0.56	มากที่สุด
3. ประโยชน์ที่ได้รับ / การนำความรู้ไปใช้งาน	4.72	0.53	มากที่สุด

ส่วนที่ 3: ความพึงพอใจต่อการจัดประชุม และข้อเสนอแนะ

คะแนนเฉลี่ย	การแปลผล
4.50 – 5.00	ระดับมากที่สุด
3.50 – 4.49	ระดับมาก
2.50 – 3.49	ระดับปานกลาง
1.50 – 2.49	ระดับน้อย
1.00 – 1.49	ระดับน้อยที่สุด

หัวข้อ	คะแนนเฉลี่ย	ส่วนเบี่ยงเบนมาตรฐาน	การแปลผล
1. ความเหมาะสมของระยะเวลาการจัดประชุม	4.72	0.45	มากที่สุด
2. ความเหมาะสมของสถานที่จัดการประชุม	4.72	0.45	มากที่สุด
3. ความเหมาะสม (ปริมาณ ความหลากหลาย) ของอาหาร	4.59	0.63	มากที่สุด
4. การติดต่อประสานงานและอำนวยความสะดวกของผู้จัด	4.79	0.41	มากที่สุด
5. การอำนวยความสะดวกของโรงแรม	4.76	0.44	มากที่สุด
6. ความพึงพอใจโดยรวมต่อการจัดประชุม	4.76	0.44	มากที่สุด

ข้อชื่นชมและข้อเสนอแนะ

ข้อชื่นชม	ข้อเสนอแนะ
<ul style="list-style-type: none"> ● ดี ● ดีมากค่ะ ● ดีเยี่ยม 	<ul style="list-style-type: none"> ● เพิ่มคู่มือการทำงานให้ครบทุกประเด็นที่จะขับเคลื่อน