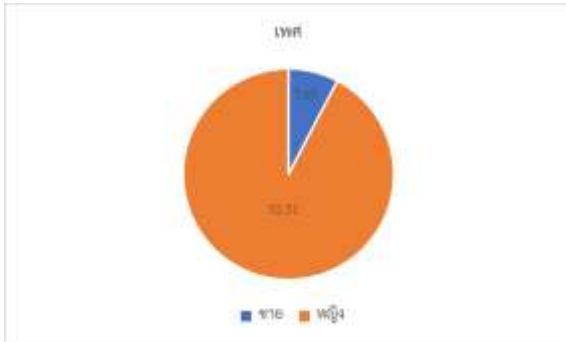


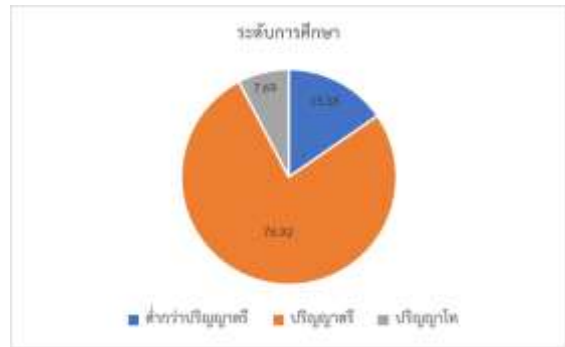
สรุปแบบประเมินความพึงพอใจ

การประชุมเชิงปฏิบัติการแลกเปลี่ยนเรียนรู้รูปแบบการจัดการจัดบริการส่งเสริมสุขภาพช่องปาก
ในคลินิกฝากครรภ์คุณภาพและคลินิกเด็กสุขภาพดี
ระหว่างวันที่ 12 - 13 เดือนมิถุนายน พ.ศ. 2568 ณ จังหวัดลพบุรี

1. ข้อมูลทั่วไป



แผนภูมิที่ 1 เพศ



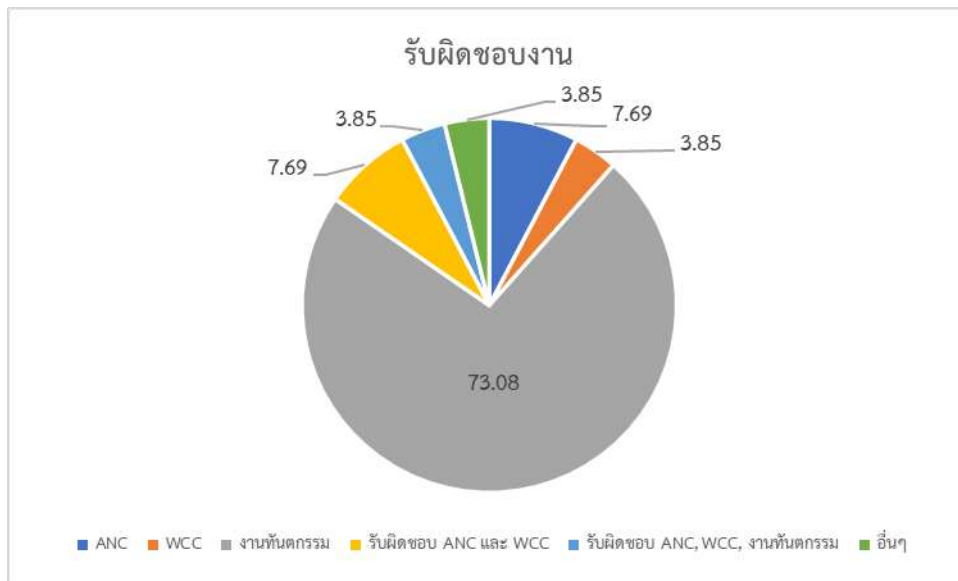
แผนภูมิที่ 2 ระดับการศึกษา

ผู้ตอบแบบประเมินความพึงพอใจมีจำนวน 26 คน จากแผนภูมิที่ 1 มีเพศหญิงตอบแบบประเมินความพึงพอใจมากที่สุดจำนวน 24 คน ร้อยละ 92.31 และเพศชาย จำนวน 2 คน ร้อยละ 7.69 และแผนภูมิที่ 2 ระดับการศึกษา พบว่า จบการศึกษาระดับชั้นปริญญาตรีมากที่สุด จำนวน 20 คน ร้อยละ 76.92 รองลงมา ระดับต่ำกว่าปริญญาตรี จำนวน 4 คน ร้อยละ 15.38 และระดับปริญญาโท จำนวน 2 คน ร้อยละ 7.69 ตามลำดับ



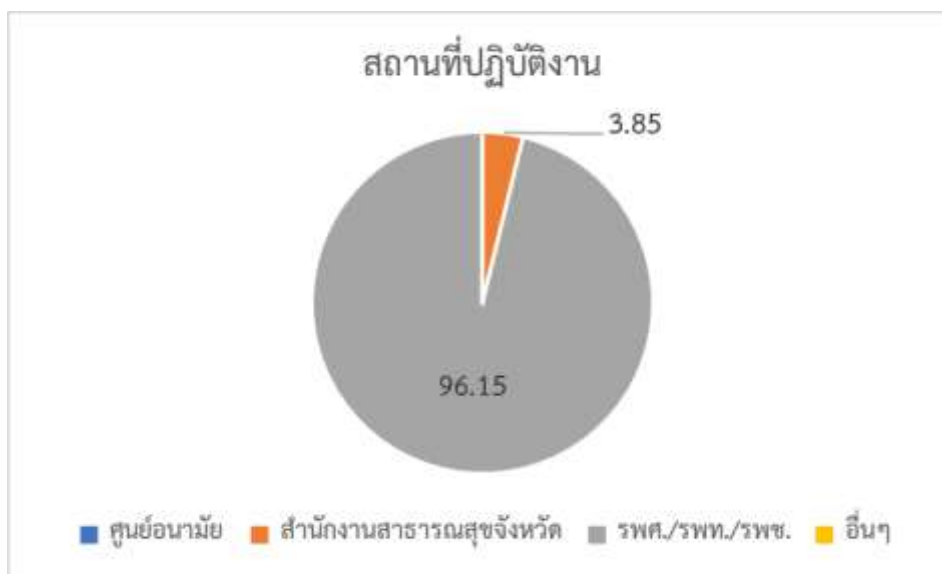
แผนภูมิที่ 3 ตำแหน่งงาน

ผู้ตอบแบบประเมินความพึงพอใจอยู่ในตำแหน่งงานเจ้าพนักงานทันตสาธารณสุขมากที่สุด จำนวน 10 คน ร้อยละ 38.46 รองลงมาตำแหน่งงานนักวิชาการสาธารณสุข จำนวน 8 คน ร้อยละ 30.77 ตำแหน่งงานอื่น ๆ ได้แก่ ทันตแพทย์ จำนวน 4 คน ร้อยละ 15.38 ตำแหน่งงานพยาบาลวิชาชีพ จำนวน 3 คน ร้อยละ 11.54 และตำแหน่งงานเจ้าพนักงานสาธารณสุข จำนวน 1 คน ร้อยละ 3.85 ตามลำดับ



แผนภูมิที่ 4 รับผิดชอบงาน

ผู้ตอบแบบประเมินความพึงพอใจรับผิดชอบงานทันตกรรมมากที่สุด จำนวน 19 คน ร้อยละ 73.08 รองลงมาได้แก่งานคลินิกฝากครรภ์คุณภาพและคลินิกเด็กสุขภาพดี จำนวน 2 คน ร้อยละ 7.69 งานคลินิกฝากครรภ์คุณภาพ จำนวน 2 คน ร้อยละ 7.69 คลินิกเด็กสุขภาพดี จำนวน 1 คน ร้อยละ 3.85 และงานอื่นๆ ได้แก่ งานวัยเรียนวัยรุ่น จำนวน 1 คน ร้อยละ 3.85 ตามลำดับ



แผนภูมิที่ 5 สถานที่ปฏิบัติงาน

ผู้ตอบแบบประเมินความพึงพอใจปฏิบัติงานที่โรงพยาบาลศูนย์/โรงพยาบาลทั่วไป/โรงพยาบาลชุมชนมากที่สุด จำนวน 25 คน ร้อยละ 96.15 รองลงมาปฏิบัติงานที่สำนักงานสาธารณสุขจังหวัด จำนวน 1 คน ร้อยละ 3.85 ตามลำดับ

2. ระดับความพึงพอใจต่อภาพรวมการจัดประชุม

ตารางที่ 1 แสดงร้อยละของระดับความพึงพอใจต่อภาพรวมการจัดประชุม

รายละเอียด	ร้อยละของระดับความพึงพอใจ				
	มากที่สุด	มาก	ปานกลาง	น้อย	น้อยที่สุด
1. สถานที่จัดประชุม (สำนักงานสาธารณสุขจังหวัดลพบุรี)	61.54	30.77	7.69	0	0
2. อาหารว่างและเครื่องดื่ม/ อาหารกลางวัน	53.85	42.31	3.85	0	0
3. ระยะเวลาการประชุมและการบริหารเวลาประชุม	57.69	42.31	0	0	0
4. การประสานงาน/ การให้ข้อมูลเกี่ยวกับการประชุม/ การอำนวยความสะดวก	65.38	30.77	3.85	0	0
5. กระบวนการจัดประชุม	53.85	42.31	3.85	0	0
6. จำนวนโรงพยาบาลที่ลงเยี่ยมติดตามการดำเนินงาน (4 แห่ง)	46.15	46.15	3.85	3.85	0
7. การแลกเปลี่ยนเรียนรู้การดำเนินงาน/ การมีส่วนร่วมในการประชุม/ การถาม-ตอบข้อซักถาม	53.85	42.31	3.85	0	0
8. การให้ข้อมูลของวิทยากรจากสำนักทันตสาธารณสุข	61.54	38.46	0	0	0
9. ประโยชน์ของการประชุมต่อการนำไปพัฒนาการดำเนินงาน	65.38	34.62	0	0	0

จากตารางที่ 1 แสดงร้อยละของระดับความพึงพอใจต่อภาพรวมการจัดประชุม พบว่า ผู้ตอบแบบประเมินความพึงพอใจมีระดับความพึงพอใจสถานที่จัดประชุม (สำนักงานสาธารณสุขจังหวัดลพบุรี) อยู่ในระดับมากที่สุด ร้อยละ 61.54 อาหารว่างและเครื่องดื่ม/ อาหารกลางวัน, กระบวนการจัดประชุม และการแลกเปลี่ยนเรียนรู้การดำเนินงาน/ การมีส่วนร่วมในการประชุม/ การถาม-ตอบข้อซักถาม อยู่ในระดับมากที่สุด ร้อยละ 53.85 ระยะเวลาการประชุมและการบริหารเวลาประชุม อยู่ในระดับมากที่สุด ร้อยละ 57.69 การประสานงาน/ การให้ข้อมูลเกี่ยวกับการประชุม/ การอำนวยความสะดวก และประโยชน์ของการประชุมต่อการนำไปพัฒนาการดำเนินงาน อยู่ในระดับมากที่สุด ร้อยละ 65.38 จำนวนโรงพยาบาลที่ลงเยี่ยมติดตามการดำเนินงาน (4 แห่ง) อยู่ในระดับมากที่สุด ร้อยละ 46.15 รวมถึงการให้ข้อมูลของวิทยากรจากสำนักทันตสาธารณสุข อยู่ในระดับมากที่สุด ร้อยละ 61.54

3. ข้อเสนอแนะต่อการพัฒนานโยบายด้านการส่งเสริมสุขภาพช่องปากการดำเนินงานด้านสุขภาพช่องปากแม่และเด็กหรือข้อเสนอแนะต่อการประชุม

- พัฒนาสื่อการเรียนรู้ : จัดทำคู่มือการใช้งาน (User Manual) ในรูปแบบที่เข้าใจง่าย เช่น วิดีโอสอนหรือเอกสารประกอบการใช้งาน ที่เน้นไปที่การศึกษาค้นคว้าเฉพาะทาง
- เพิ่มประสิทธิภาพการฝึกอบรม : จัดให้มีการฝึกอบรมที่เน้นการปฏิบัติจริง (Hands-on Workshop) เพื่อให้ผู้ใช้งานสามารถนำไปประยุกต์ใช้ในการทำงานได้ทันที