


แบบฟอร์มการติดตามความก้าวหน้าการรายงานข้อมูลผลการปฏิบัติราชการ ตามคำรับรองการปฏิบัติราชการ
สำนักทันตสาธารณสุข ประจำปีงบประมาณ ๒๕๖๘ (ประจำเดือนมิถุนายน)

ตัวชี้วัด	กิจกรรมการดำเนินงาน	ผลการดำเนินงาน	ปัญหาอุปสรรค /แนวทางการแก้ไข	ผู้รับผิดชอบ/ ผู้รายงาน
๓.๙ ร้อยละ ของเด็กอายุ ๓ ปี ปราศจาก ฟันผุ (Caries Free)	๑.๑ ขับเคลื่อนการดำเนินงาน หญิงตั้งครรภ์และเด็กปฐมวัยร่วมกับ คลังเตอร์มารดาและเด็กปฐมวัย	๑. พัฒนาเครือข่ายและจัดการสิ่งแวดล้อมที่เอื้อต่อการมีสุขภาพช่องปากที่ดี		ปฐมา
		๑.๑.๑ ร่วมประชุมเชิงปฏิบัติการนำเสนอและสะท้อนผลการวิเคราะห์ ข้อมูลเชิงปริมาณและเชิงคุณภาพ ในโครงการสถานการณ์และรูปแบบ การส่งเสริมพัฒนาการเด็กปฐมวัย ภายใต้การถ่ายโอนภารกิจสู่องค์การ บริหารส่วนจังหวัด ในวันที่ ๖ มิถุนายน ๒๕๖๘ ณ ห้องประชุม โรงแรม ไมต้า งามวงศ์วาน จังหวัดนนทบุรี ผลการดำเนินงาน นำผลการวิจัยเชิงปริมาณและเชิงคุณภาพมาวิเคราะห์เพื่อหา รูปแบบการส่งเสริมพัฒนาการเด็กปฐมวัยตามบริบทของพื้นที่ สิ่งที่ต้องดำเนินการต่อ จัดทำข้อเสนอแนะเชิงนโยบายสำหรับหน่วยงานแต่ละระดับ และ จัดเตรียมข้อมูลนำเสนอในการประชุมครั้งถัดไป 		

ตัวชี้วัด	กิจกรรมการดำเนินงาน	ผลการดำเนินงาน	ปัญหาอุปสรรค /แนวทางการแก้ไข	ผู้รับผิดชอบ/ ผู้รายงาน
		<p>๑.๑.๒ ประชุมเชิงปฏิบัติการแลกเปลี่ยนเรียนรู้รูปแบบการจัดบริการ ส่งเสริมสุขภาพช่องปากในคลินิกฝากครรภ์คุณภาพและคลินิกเด็กสุขภาพดี ระหว่างวันที่ ๑๒-๑๓ มิถุนายน ๒๕๖๘ ณ สำนักงานสาธารณสุขจังหวัด ลพบุรี โรงพยาบาลพระนารายณ์มหาราช โรงพยาบาลชัยบาดาล โรงพยาบาลท่าหลวง และโรงพยาบาลพัฒนานิคม จังหวัดลพบุรี</p> <p>ผลการดำเนินงาน</p> <p>๑. แลกเปลี่ยนเรียนรู้และติดตามการพัฒนารูปแบบการจัดบริการ สร้างความร่วมมือระหว่างบุคลากรสาธารณสุขและทันตบุคลากรในการดำเนินกิจกรรมส่งเสริมสุขภาพช่องปากในกลุ่มหญิงตั้งครรภ์และเด็กปฐมวัย</p> <p>๒. แลกเปลี่ยนเรียนรู้การดำเนินงานส่งเสริมสุขภาพช่องปากในกลุ่มหญิงตั้งครรภ์และเด็กปฐมวัย</p> <p>๓. ลงพื้นที่ติดตามการดำเนินงานคลินิกทันตกรรม คลินิกฝากครรภ์ คุณภาพ (ANC) และคลินิกเด็กสุขภาพดี (WCC) ในโรงพยาบาล ๔ แห่ง ได้แก่ โรงพยาบาลพระนารายณ์มหาราช โรงพยาบาลชัยบาดาล โรงพยาบาลท่าหลวง และโรงพยาบาลพัฒนานิคม</p> <p>สิ่งที่ต้องดำเนินการต่อ</p> <p>๑. สะท้อนปัญหาและแนวทางแก้ไขผลการดำเนินงานที่ไม่ตรงกันระหว่างข้อมูลจริงในพื้นที่กับข้อมูลจาก HDC</p> <p>๒. พัฒนารูปแบบการให้บริการและระบบการจัดเก็บข้อมูลในการวางแผนการดำเนินงานด้านการเฝ้าระวังและพัฒนาระบบข้อมูลสุขภาพช่องปากในกลุ่มหญิงตั้งครรภ์และเด็กปฐมวัยต่อไป</p>		<p>ปฐมมา ปาจริยภัทร วีรยา กลุ่ม สว.</p>

ตัวชี้วัด	กิจกรรมการดำเนินงาน	ผลการดำเนินงาน	ปัญหาอุปสรรค /แนวทางการแก้ไข	ผู้รับผิดชอบ/ ผู้รายงาน
		 <p>The top photograph shows a large group of people, including students and staff, gathered around a long conference table in a meeting room. A banner in the background reads 'สำนักงานสาธารณสุขจังหวัดลพบุรี' (Lopburi Provincial Public Health Office). The bottom photograph shows a group of people in a hallway, with some individuals wearing blue shirts and others in white shirts, engaged in conversation.</p>		

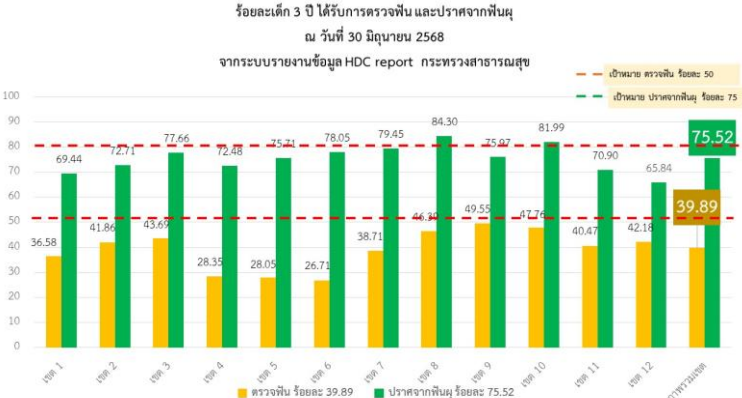
ตัวชี้วัด	กิจกรรมการดำเนินงาน	ผลการดำเนินงาน	ปัญหาอุปสรรค /แนวทางการแก้ไข	ผู้รับผิดชอบ/ผู้รายงาน
		<p>๑.๑.๓ ร่วมประชุมเชิงปฏิบัติการสรุปบทเรียนการดำเนินงานตำบลมหัศจรรย์ ๑,๐๐๐ วัน Plus สู่ ๒,๕๐๐ วัน ในวันที่ ๑๗ มิถุนายน ๒๕๖๘ ณ ห้องประชุมกำธร สุวรรณกิจ อาคาร ๑ ชั้น ๑ กรมอนามัย</p> <p>ผลการดำเนินงาน</p> <p>๑. สรุปบทเรียนและถอดประสบการณ์จากการดำเนินงาน “ตำบลมหัศจรรย์ ๑,๐๐๐ วัน plus สู่ ๒,๕๐๐ วัน”</p> <p>๒. แลกเปลี่ยนเรียนรู้การขับเคลื่อนงาน (Best Practices) ระหว่างพื้นที่ สิ่งที่ต้องดำเนินการต่อ</p> <p>พัฒนาข้อเสนอเชิงนโยบายหรือแผนปฏิบัติการระดับพื้นที่ สำหรับการขับเคลื่อนงานอย่างต่อเนื่อง</p> 		<p>ปฐมมา วีรยา</p>

ตัวชี้วัด	กิจกรรมการดำเนินงาน	ผลการดำเนินงาน	ปัญหาอุปสรรค /แนวทางการแก้ไข	ผู้รับผิดชอบ/ ผู้รายงาน
		<p>๑.๑.๔ ร่วมประชุมเพื่อระดมความคิดร่วมกับภาคีเครือข่าย เรื่อง “การเลี้ยงลูกด้วยนมแม่อย่างเดียวก่อน ๖ เดือน : วิถีแห่งแม่ ค่านิยมของสังคม และวัฒนธรรมที่เข้มแข็งสู่ความยั่งยืน ยุทธศาสตร์นโยบายแห่งชาติ” ในวันที่ ๒๔ มิถุนายน ๒๕๖๘ ณ โรงแรมมิราเคิล แกรนด์ คอนเวนชั่น กรุงเทพมหานคร</p> <p>ผลการดำเนินงาน</p> <p>กรมอนามัยร่วมกับมูลนิธิศูนย์นมแม่แห่งประเทศไทยร่วมจัดทำข้อตกลงความร่วมมือในการขับเคลื่อนนโยบายดังกล่าว เพื่อส่งเสริมสนับสนุน และรณรงค์ให้เกิดการเลี้ยงลูกด้วยนมแม่อย่างเดียวก่อน ๖ เดือนเพิ่มมากขึ้น และขยายจำนวนภาคีเครือข่ายสร้างเชิงแกร่งขึ้น พร้อมทั้งระดมความคิดในการยกระดับนโยบายระดับชาติเพื่อให้อัตราการเลี้ยงลูกด้วยนมแม่อย่างเดียวก่อน ๖ เดือนของประเทศไทยเป็นไปในทิศทางที่ดีกว่าเดิม สร้างประชากรไทยในอนาคตให้มีคุณภาพ ทัดเทียมกับนานาชาติ</p> 		ปฐมา

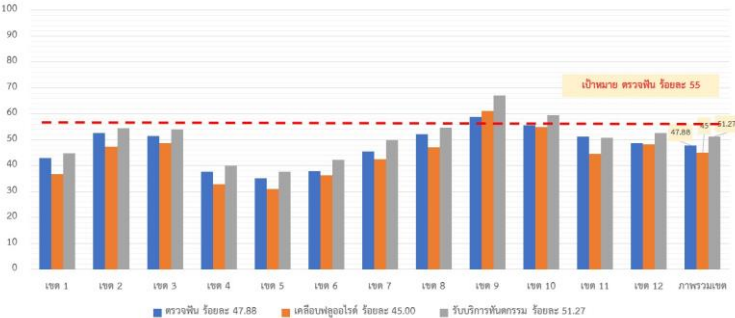
ตัวชี้วัด	กิจกรรมการดำเนินงาน	ผลการดำเนินงาน	ปัญหาอุปสรรค /แนวทางการแก้ไข	ผู้รับผิดชอบ/ผู้รายงาน
		<p>๑.๑.๕ ร่วมติดตามการดำเนินงานเฝ้าระวังและระบบข้อมูลสุขภาพช่องปาก ระหว่างวันที่ ๒๖-๒๗ มิถุนายน ๒๕๖๘ ณ จังหวัดสุพรรณบุรี</p> <p>ผลการดำเนินงาน</p> <p>๑. ร่วมแลกเปลี่ยนการดำเนินงานด้านการดูแลเด็กปฐมวัยในสถานพัฒนาเด็กเล็ก จำนวน ๒ แห่ง ศูนย์พัฒนาเด็กเล็กวัดวังห้ว และศูนย์พัฒนาเด็กเล็กตำบลสามชุก จังหวัดสุพรรณบุรี</p> <p>๒. ร่วมแลกเปลี่ยนการดำเนินงานบริการทันตกรรมหญิงตั้งครรภ์และเด็กปฐมวัย ณ คลินิกทันตกรรม โรงพยาบาลสามชุก และสำนักงานสาธารณสุขจังหวัดสุพรรณบุรี</p> <p>๓. ส่งเสริมการใช้เทคโนโลยีเพื่อเฝ้าระวังสุขภาพช่องปากเด็กปฐมวัย และส่งเสริมการพัฒนาศักยภาพครู ผู้ดูแลเด็กผ่านระบบการเรียนออนไลน์ MOOC Anamai</p> <p>สิ่งที่ต้องดำเนินการต่อ</p> <p>สนับสนุนให้บุคลากรในสถานพัฒนาเด็กเล็กมีความรู้และสามารถดูแลสุขภาพเด็กในศูนย์พัฒนาเด็กเล็กให้มีคุณภาพ โดยมีการประเมินตนเองตามมาตรฐานสถานพัฒนาเด็กปฐมวัยแห่งชาติ และปรับปรุงการดำเนินงาน รวมทั้งติดตามเฝ้าระวังทันตสุขภาพและปัจจัยเสี่ยงในเด็กปฐมวัย</p> 		<p>ปจรรย์ภัทร กลุ่ม สว.</p>

ตัวชี้วัด	กิจกรรมการดำเนินงาน	ผลการดำเนินงาน	ปัญหาอุปสรรค /แนวทางการแก้ไข	ผู้รับผิดชอบ/ผู้รายงาน
		<p>๑.๑.๖ ร่วมประชุมเชิงปฏิบัติการพัฒนารูปแบบการส่งเสริมพัฒนาการเด็กปฐมวัยของโรงพยาบาลส่งเสริมสุขภาพตำบล ภายใต้การถ่ายโอนเข้าสู่องค์กรปกครองส่วนท้องถิ่น ในวันที่ ๒๗ มิถุนายน ๒๕๖๘ ณ โรงแรมทีเค. พาเลซ แอนด์ คอนเวนชั่น กรุงเทพมหานคร</p> <p>ผลการดำเนินงาน</p> <p>๑. นำผลการวิจัยเชิงปริมาณ และเชิงคุณภาพ มาวิเคราะห์เพื่อหารูปแบบการส่งเสริมพัฒนาการเด็กปฐมวัยตามบริบทของพื้นที่</p> <p>๒. นำข้อมูลจากการวิจัยมาพัฒนางานด้านส่งเสริมพัฒนาการเด็กปฐมวัย ด้วยการทำบันทึกข้อตกลงความร่วมมือ (MOU) ร่วมกับ ๖ กระทรวงที่เกี่ยวข้อง</p> 		ปฐมมา

ตัวชี้วัด	กิจกรรมการดำเนินงาน	ผลการดำเนินงาน	ปัญหาอุปสรรค /แนวทางการแก้ไข	ผู้รับผิดชอบ/ ผู้รายงาน
	๒. เพิ่มการเข้าถึงบริการตามชุดสิทธิประโยชน์			
	<p>๒.๑ ร่วมจัดทำแนวทางการขับเคลื่อนโมเดลส่งเสริมสุขภาพช่องปาก : Sandbox จังหวัดเด็กฟันดี</p>	<p>๒.๑.๑ ร่วมจัดทำแนวทางการขับเคลื่อนโมเดลส่งเสริมสุขภาพช่องปาก : Sandbox จังหวัดเด็กฟันดี</p> <p>ผลการดำเนินงาน</p> <ol style="list-style-type: none"> ๑. ประสานจังหวัดเพื่อร่วมขับเคลื่อนโมเดลส่งเสริมสุขภาพช่องปาก : Sandbox จังหวัดเด็กฟันดี ในกลุ่มเด็กปฐมวัย โดยวางแผนการขยายการขับเคลื่อนการดำเนินงานในสถานพัฒนาเด็กปฐมวัยและคลินิกเด็กสุขภาพดี ๒. ได้แนวทางการขับเคลื่อนโมเดลส่งเสริมสุขภาพช่องปาก : Sandbox จังหวัดเด็กฟันดี <p>สิ่งที่ต้องดำเนินการต่อ</p> <ol style="list-style-type: none"> ๑. จัดประชุมชี้แจงการขับเคลื่อนดำเนินงาน Sandbox ในกลุ่มเด็กปฐมวัย ในวันที่ ๒ กรกฎาคม ๒๕๖๘ เวลา ๑๔.๐๐ – ๑๖.๓๐ น. ผ่าน video conference เพื่อสร้างความเข้าใจเกี่ยวกับแนวทางการดำเนินงาน Sandbox ในกลุ่มเด็กปฐมวัย ๒. ร่วมกิจกรรมรณรงค์สร้างกระแส และประกาศนโยบายขับเคลื่อนการส่งเสริมสุขภาพช่องปากเด็กปฐมวัยและวัยเรียน “Sandbox Model จังหวัดเด็กฟันดี” วันจันทร์ที่ ๒๑ กรกฎาคม พ.ศ. ๒๕๖๘ เวลา ๐๙.๓๐ - ๑๒.๐๐ น. ณ โรงเรียนพญาไท เขตราชเทวี กรุงเทพมหานคร 		<p>ปฐมมา ปาจริยภัทร วีรยา</p>

ตัวชี้วัด	กิจกรรมการดำเนินงาน	ผลการดำเนินงาน	ปัญหาอุปสรรค /แนวทางการแก้ไข	ผู้รับผิดชอบ/ผู้รายงาน																																										
๕. การกำกับติดตาม ผลลัพธ์ของตัวชี้วัด (Outcome)																																														
	ร้อยละของเด็กอายุ ๓ ปี ปราศจากฟันผุ (Caries Free)	<p>๕.๑ แผนภูมิแสดงร้อยละเด็กอายุ ๓ ปี ตรวจสุขภาพช่องปากและปราศจากฟันผุ (caries free) (ข้อมูลจากระบบรายงาน HDC ณ วันที่ ๓๐ มิถุนายน ๒๕๖๘)</p> <p>ค่าเป้าหมาย เด็กอายุ ๓ ปี ปราศจากฟันผุ (Caries free) ร้อยละ ๗๕.๐ และ ได้รับการตรวจสุขภาพช่องปาก ร้อยละ ๕๐.๐</p> <p>ผลการดำเนินงาน</p> <ul style="list-style-type: none"> - เด็กอายุ ๓ ปี ได้รับการตรวจสุขภาพช่องปาก ร้อยละ ๓๙.๘๙ - เด็กอายุ ๓ ปี ปราศจากฟันผุ (Caries free) ร้อยละ ๗๕.๕๒ <p style="text-align: center;">ร้อยละเด็ก 3 ปี ได้รับการตรวจฟัน และปราศจากฟันผุ ณ วันที่ 30 มิถุนายน 2568 จากระบบรายงานข้อมูล HDC report กระทรวงสาธารณสุข</p>  <table border="1" style="margin-left: auto; margin-right: auto;"> <thead> <tr> <th>ปีงบประมาณ</th> <th>ตรวจฟัน ร้อยละ</th> <th>ปราศจากฟันผุ ร้อยละ</th> </tr> </thead> <tbody> <tr><td>2561</td><td>36.58</td><td>69.44</td></tr> <tr><td>2562</td><td>41.84</td><td>72.71</td></tr> <tr><td>2563</td><td>43.67</td><td>77.66</td></tr> <tr><td>2564</td><td>28.35</td><td>72.48</td></tr> <tr><td>2565</td><td>28.05</td><td>75.21</td></tr> <tr><td>2566</td><td>26.71</td><td>78.05</td></tr> <tr><td>2567</td><td>38.71</td><td>79.45</td></tr> <tr><td>2568</td><td>46.34</td><td>84.30</td></tr> <tr><td>2569</td><td>49.55</td><td>75.97</td></tr> <tr><td>2570</td><td>47.76</td><td>81.99</td></tr> <tr><td>2571</td><td>40.47</td><td>70.90</td></tr> <tr><td>2572</td><td>42.18</td><td>65.84</td></tr> <tr><td>ปีงบประมาณ 2568</td><td>39.89</td><td>75.52</td></tr> </tbody> </table>	ปีงบประมาณ	ตรวจฟัน ร้อยละ	ปราศจากฟันผุ ร้อยละ	2561	36.58	69.44	2562	41.84	72.71	2563	43.67	77.66	2564	28.35	72.48	2565	28.05	75.21	2566	26.71	78.05	2567	38.71	79.45	2568	46.34	84.30	2569	49.55	75.97	2570	47.76	81.99	2571	40.47	70.90	2572	42.18	65.84	ปีงบประมาณ 2568	39.89	75.52		ปฐมา ปาจรรย์ภัทร วิทยาลัย
ปีงบประมาณ	ตรวจฟัน ร้อยละ	ปราศจากฟันผุ ร้อยละ																																												
2561	36.58	69.44																																												
2562	41.84	72.71																																												
2563	43.67	77.66																																												
2564	28.35	72.48																																												
2565	28.05	75.21																																												
2566	26.71	78.05																																												
2567	38.71	79.45																																												
2568	46.34	84.30																																												
2569	49.55	75.97																																												
2570	47.76	81.99																																												
2571	40.47	70.90																																												
2572	42.18	65.84																																												
ปีงบประมาณ 2568	39.89	75.52																																												

ตัวชี้วัด	กิจกรรมการดำเนินงาน	ผลการดำเนินงาน	ปัญหาอุปสรรค /แนวทางการแก้ไข	ผู้รับผิดชอบ/ผู้รายงาน										
		<p>๔.๒ แผนภูมิแสดงร้อยละเด็กอายุ ๐ - ๒ ปี ได้รับการตรวจสุขภาพช่องปาก ฝึกทักษะผู้ปกครองแปรงฟัน ทาฟลูออไรด์ และรับบริการทันตกรรม (ข้อมูลจากระบบรายงาน HDC ณ วันที่ ๓๐ มิถุนายน ๒๕๖๘)</p> <p>ค่าเป้าหมาย</p> <p>เด็กอายุ ๐ - ๒ ปี ได้รับการตรวจสุขภาพช่องปาก ร้อยละ ๕๕.๐</p> <p>ผลการดำเนินงาน</p> <p>เด็กอายุ ๐ - ๒ ปี</p> <ul style="list-style-type: none"> - ได้รับการตรวจสุขภาพช่องปาก ร้อยละ ๔๓.๑๗ - ผู้ปกครองได้รับการฝึกทักษะการแปรงฟันให้เด็ก ร้อยละ ๔๖.๖๗ - ได้รับการทาฟลูออไรด์วารินิช ร้อยละ ๓๙.๙๓ - ได้รับการบริการทันตกรรม ร้อยละ ๔๙.๙๔ <div style="text-align: center;"> <p>ร้อยละเด็ก 0-2 ปี (WCC) ณ วันที่ 30 มิถุนายน 2568 จากระบบรายงานข้อมูล HDC report กระทรวงสาธารณสุข</p> <table border="1" style="margin: 10px auto;"> <caption>ข้อมูลจากกราฟ: ร้อยละการให้บริการทันตกรรม</caption> <thead> <tr> <th>ประเภทการบริการ</th> <th>ร้อยละ</th> </tr> </thead> <tbody> <tr> <td>ตรวจฟัน</td> <td>43.17</td> </tr> <tr> <td>ฝึกแปรงฟัน</td> <td>46.67</td> </tr> <tr> <td>เคลือบฟลูออไรด์</td> <td>39.93</td> </tr> <tr> <td>รับบริการทันตกรรม</td> <td>49.94</td> </tr> </tbody> </table> </div>	ประเภทการบริการ	ร้อยละ	ตรวจฟัน	43.17	ฝึกแปรงฟัน	46.67	เคลือบฟลูออไรด์	39.93	รับบริการทันตกรรม	49.94		
ประเภทการบริการ	ร้อยละ													
ตรวจฟัน	43.17													
ฝึกแปรงฟัน	46.67													
เคลือบฟลูออไรด์	39.93													
รับบริการทันตกรรม	49.94													

ตัวชี้วัด	กิจกรรมการดำเนินงาน	ผลการดำเนินงาน	ปัญหาอุปสรรค /แนวทางการแก้ไข	ผู้รับผิดชอบ/ผู้รายงาน																																																								
		<p>๔.๓ ร้อยละเด็กอายุ ๓ - ๕ ปี ได้รับการตรวจสุขภาพช่องปาก ทาฟลูออไรด์ และรับบริการทันตกรรม (ข้อมูลจากระบบรายงาน HDC ณ วันที่ ๓๐ มิถุนายน ๒๕๖๘)</p> <p>ค่าเป้าหมาย</p> <p>เด็กอายุ ๓ - ๕ ปี ได้รับการตรวจสุขภาพช่องปาก ร้อยละ ๕๕.๐</p> <p>ผลการดำเนินงาน</p> <p>เด็กอายุ ๓ - ๕ ปี</p> <ul style="list-style-type: none"> - ได้รับการตรวจสุขภาพช่องปาก ร้อยละ ๔๗.๘๘ - ได้รับการทาฟลูออไรด์วารินิช ร้อยละ ๔๕.๐๐ - ได้รับบริการทันตกรรม ร้อยละ ๕๑.๗๒ <p style="text-align: center;">ร้อยละเด็ก 3-5 ปี ได้รับการตรวจ เคลือบฟลูออไรด์ และรับบริการทันตกรรม ณ วันที่ 30 มิถุนายน 2568 จากระบบรายงานข้อมูล HDC report กระทรวงสาธารณสุข</p>  <table border="1" style="margin-top: 10px;"> <caption>ข้อมูลผลการดำเนินงานรายเดือน</caption> <thead> <tr> <th>เดือน</th> <th>ตรวจฟัน ร้อยละ</th> <th>เคลือบฟลูออไรด์ ร้อยละ</th> <th>รับบริการทันตกรรม ร้อยละ</th> </tr> </thead> <tbody> <tr><td>เขต 1</td><td>42</td><td>35</td><td>45</td></tr> <tr><td>เขต 2</td><td>50</td><td>45</td><td>55</td></tr> <tr><td>เขต 3</td><td>50</td><td>45</td><td>55</td></tr> <tr><td>เขต 4</td><td>35</td><td>30</td><td>40</td></tr> <tr><td>เขต 5</td><td>35</td><td>30</td><td>40</td></tr> <tr><td>เขต 6</td><td>35</td><td>30</td><td>40</td></tr> <tr><td>เขต 7</td><td>45</td><td>40</td><td>50</td></tr> <tr><td>เขต 8</td><td>50</td><td>45</td><td>55</td></tr> <tr><td>เขต 9</td><td>60</td><td>55</td><td>65</td></tr> <tr><td>เขต 10</td><td>55</td><td>45</td><td>55</td></tr> <tr><td>เขต 11</td><td>50</td><td>45</td><td>55</td></tr> <tr><td>เขต 12</td><td>48</td><td>45</td><td>55</td></tr> <tr><td>ภาพรวมเขต</td><td>47.88</td><td>45.00</td><td>51.27</td></tr> </tbody> </table>	เดือน	ตรวจฟัน ร้อยละ	เคลือบฟลูออไรด์ ร้อยละ	รับบริการทันตกรรม ร้อยละ	เขต 1	42	35	45	เขต 2	50	45	55	เขต 3	50	45	55	เขต 4	35	30	40	เขต 5	35	30	40	เขต 6	35	30	40	เขต 7	45	40	50	เขต 8	50	45	55	เขต 9	60	55	65	เขต 10	55	45	55	เขต 11	50	45	55	เขต 12	48	45	55	ภาพรวมเขต	47.88	45.00	51.27		
เดือน	ตรวจฟัน ร้อยละ	เคลือบฟลูออไรด์ ร้อยละ	รับบริการทันตกรรม ร้อยละ																																																									
เขต 1	42	35	45																																																									
เขต 2	50	45	55																																																									
เขต 3	50	45	55																																																									
เขต 4	35	30	40																																																									
เขต 5	35	30	40																																																									
เขต 6	35	30	40																																																									
เขต 7	45	40	50																																																									
เขต 8	50	45	55																																																									
เขต 9	60	55	65																																																									
เขต 10	55	45	55																																																									
เขต 11	50	45	55																																																									
เขต 12	48	45	55																																																									
ภาพรวมเขต	47.88	45.00	51.27																																																									