

แบบฟอร์มการติดตามความก้าวหน้าการรายงานข้อมูลผลการปฏิบัติราชการ ตามคำรับรองการปฏิบัติราชการ
สำนักทันตสาธารณสุข ประจำปีงบประมาณ ๒๕๖๘ (ประจำเดือนกรกฎาคม)

ตัวชี้วัด	กิจกรรมการดำเนินงาน	ผลการดำเนินงาน	ปัญหาอุปสรรค /แนวทางการแก้ไข	ผู้รับผิดชอบ/ ผู้รายงาน
๓.๙ ร้อยละ ของเด็กอายุ ๓ ปี ปราศจาก ฟันผุ (Caries Free	๑.๑ ขับเคลื่อนการดำเนินงาน หญิงตั้งครรภ์และเด็กปฐมวัยร่วมกับ คลังเตอร์มารดาและเด็กปฐมวัย	<p style="text-align: center;">๑.๑.๑ ร่วมประชุม คณะกรรมการและคณะทำงาน จัดงาน ประชุมวิชาการนานาชาติ ASEAN Breastfeeding Forum ๒๐๒๕ (คณะทำงานต้อนรับและพิธีการ) ในวันที่ ๓ กรกฎาคม ๒๕๖๘ ณ ห้อง ประชุมอุทัย พิศลยบุตร อาคาร ๔ ชั้น ๕ สำนักโภชนาการ กรมอนามัย ผลการดำเนินงาน</p> <p>หารือเตรียมดำเนินงานด้านพิธีการในการประชุมฯ โดยมีการ พิจารณารูปแบบการต้อนรับ พิธีการจัดงานเลี้ยง Welcome dinner ผู้เข้าร่วมประชุมจากประเทศสมาชิกอาเซียน การต้อนรับและพิธีเปิด-ปิด ASEAN Breastfeeding Forum ๒๐๒๕ และมอบหมายงานแก่คณะทำงาน ต้อนรับและพิธีการ</p> <p>สิ่งที่ต้องดำเนินการต่อ</p> <p>เข้าร่วมประชุมและดำเนินงานด้านพิธีการในการประชุมวิชาการ นานาชาติ ASEAN Breastfeeding Forum ๒๐๒๕ ระหว่างวันที่ ๒๐-๒๒ สิงหาคม ๒๕๖๘ ณ ศูนย์แสดงสินค้าและการประชุมอิมแพ็คเมืองทองธานี จังหวัดนนทบุรี</p>		ปฐมมา ปาจรรย์ภัทร วีรยา
		๑. พัฒนาเครือข่ายและจัดการสิ่งแวดล้อมที่เอื้อต่อการมีสุขภาพช่องปากที่ดี		


ตัวชี้วัด	กิจกรรมการดำเนินงาน	ผลการดำเนินงาน	ปัญหาอุปสรรค /แนวทางการแก้ไข	ผู้รับผิดชอบ/ผู้รายงาน
		<p>๑.๑.๒ ร่วมประชุมวิชาการส่งเสริมสุขภาพอนามัยแม่และเด็ก เขตสุขภาพที่ ๓ ภายใต้แนวคิด มหัทศจรีย์ ๑,๐๐๐ วัน Plus สร้างอนาคต ปฐมบทแห่งชีวิต พิชิตด้วยพลัง ๓ สร้าง ในวันที่ ๗ กรกฎาคม ๒๕๖๘ ณ โรงแรม ๔๒C เดอะซิค โอเทล จังหวัดนครสวรรค์</p> <p>ผลการดำเนินงาน</p> <p>บุคลากรสาธารณสุขและภาคีเครือข่ายในเขตสุขภาพที่ ๓ ได้นำเสนอผลงานเด่น นวัตกรรม และ Best Practice ที่เกี่ยวข้องกับงาน อนามัยแม่และเด็ก เกิดการแลกเปลี่ยนเรียนรู้ เผยแพร่ผลงานที่จะนำไป พัฒนางานให้เกิดประโยชน์ต่อไป</p> 		<p>ปฐมมา ปาจเรียภัทร</p>

ตัวชี้วัด	กิจกรรมการดำเนินงาน	ผลการดำเนินงาน	ปัญหาอุปสรรค /แนวทางการแก้ไข	ผู้รับผิดชอบ/ ผู้รายงาน
		<p>๑.๑.๓ ร่วมงานเปิดตัวมาตรฐานการเพิ่มน้ำหนักขณะตั้งครรภ์ของประเทศไทย (ชุดใหม่) ในวันที่ ๑๗ กรกฎาคม ๒๕๖๗ ณ ห้องประชุมสัมฤทธิ์เมตตา ประชารักษ์ ชั้น ๙ กรมสนับสนุนบริการสุขภาพ กระทรวงสาธารณสุข</p> <p>ผลการดำเนินงาน</p> <p>พัฒนามาตรฐานการเพิ่มน้ำหนักขณะตั้งครรภ์ของประเทศไทย (ชุดใหม่) ให้เหมาะสมกับหญิงตั้งครรภ์ไทยในปัจจุบัน ซึ่งมาตรฐานนี้ได้บรรจุใน สมุดบันทึกสุขภาพแม่และเด็ก (สมุดสีชมพู) ปี พ.ศ. ๒๕๖๘ ในรูปแบบกราฟการเพิ่มขึ้นของน้ำหนักในหญิงตั้งครรภ์ไทย (Vallop curve^๒) เพื่อให้บุคลากรทางการแพทย์ใช้เป็นเครื่องมือเฝ้าระวัง ส่งเสริมสุขภาพด้านโภชนาการ และติดตามการเพิ่มน้ำหนักของหญิงตั้งครรภ์ตลอดการตั้งครรภ์ เป็นปัจจัยสำคัญที่ส่งผลต่อสุขภาพของทั้งมารดาและทารกในครรภ์ "แม่กินดี น้ำหนักดี ลูกเติบโต แข็งแรง"</p> <p>สิ่งที่ต้องดำเนินการต่อ</p> <p>สื่อสารและพัฒนาศักยภาพให้กับบุคลากรทางการแพทย์ทั้งภาครัฐและเอกชนร่วมกับภาคีเครือข่ายที่เกี่ยวข้อง นำมาตรฐานการเพิ่มน้ำหนักขณะตั้งครรภ์ของประเทศไทย (ชุดใหม่) ในรูปแบบกราฟการเพิ่มขึ้นของน้ำหนักในหญิงตั้งครรภ์ (Vallop curve^๒) ไปใช้ในคลินิกฝากครรภ์ (ANC) ทั่วประเทศ และกำกับติดตามการใช้อนุกรณการเพิ่มน้ำหนักขณะตั้งครรภ์ฯ ในระดับพื้นที่</p> 		<p>ปฐมา ปาจรรย์ภัทร กลุ่ม สว.</p>


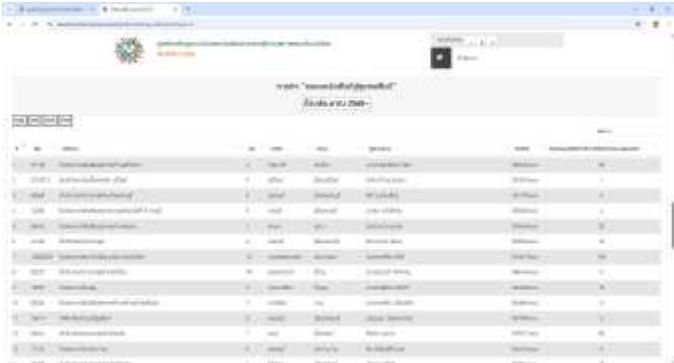
ตัวชี้วัด	กิจกรรมการดำเนินงาน	ผลการดำเนินงาน	ปัญหาอุปสรรค /แนวทางการแก้ไข	ผู้รับผิดชอบ/ ผู้รายงาน
		<p>๑.๑.๔ ร่วมประชุมพิจารณาจัดทำ (ร่าง) มาตรฐานสถานพัฒนาเด็กปฐมวัยแห่งชาติ (ฉบับปรับปรุง) ในวันที่ ๒๕ กรกฎาคม ๒๕๖๘ ณ ห้องประชุมกองกิจกรรมทางกายเพื่อสุขภาพ อาคาร ๗ ชั้น ๗ กรมอนามัย</p> <p>ผลการดำเนินงาน</p> <p>ร่วมพิจารณาและแลกเปลี่ยนการจัดทำ (ร่าง) มาตรฐานสถานพัฒนาเด็กปฐมวัยแห่งชาติ (ฉบับปรับปรุง)</p> <p>สิ่งที่ต้องดำเนินการต่อ</p> <p>ปรับปรุงและนำเสนอ (ร่าง) มาตรฐานสถานพัฒนาเด็กปฐมวัยแห่งชาติ (ฉบับปรับปรุง) ในประเด็น D : Dental เสนอต่อกลุ่มงานแม่และเด็ก สำนักส่งเสริมสุขภาพ</p>		<p>ปจรรีย์ภัทร วีรยา</p>
		<p>๑.๑.๕ ร่วมติดตามการดำเนินงานเฝ้าระวังและระบบข้อมูลสุขภาพช่องปาก ในวันที่ ๒๙ กรกฎาคม ๒๕๖๘ ณ ศูนย์พัฒนาเด็กเล็กวัดเขาเชิงเทียน และคลินิกฝากครรภ์คุณภาพและคลินิกเด็กสุขภาพดี ณ โรงพยาบาลชลบุรี จังหวัดชลบุรี</p> <p>ผลการดำเนินงาน</p> <p>๑. แลกเปลี่ยนการดำเนินงานด้านการดูแลเด็กปฐมวัยในสถานพัฒนาเด็กเล็ก</p> <p>๒. แลกเปลี่ยนการดำเนินงานบริการทันตกรรมหญิงตั้งครรภ์และเด็กปฐมวัย ณ โรงพยาบาลชลบุรี</p> <p>๓. แลกเปลี่ยนการลงข้อมูลบันทึกตามโปรแกรมมาตรฐาน ๔๓ เพิ่มการลงข้อมูลใน HDC และระบบเฝ้าระวังทันตสุขภาพและปัจจัยเสี่ยง</p>		<p>ปจรรีย์ภัทร วีรยา กลุ่ม สว.</p>


ตัวชี้วัด	กิจกรรมการดำเนินงาน	ผลการดำเนินงาน	ปัญหาอุปสรรค /แนวทางการแก้ไข	ผู้รับผิดชอบ/ผู้รายงาน
		<p>สิ่งที่ต้องดำเนินการต่อ</p> <p>๑. สนับสนุนให้บุคลากรในสถานพัฒนาเด็กเล็กมีความรู้และสามารถดูแลสุขภาพเด็กในศูนย์พัฒนาเด็กเล็กให้มีคุณภาพ โดยมีการดำเนินงานเฝ้าระวังทันตสุขภาพและปัจจัยเสี่ยงในเด็กปฐมวัย</p> <p>๒. ทบทวนตัวบ่งชี้มาตรฐานสถานพัฒนาเด็กปฐมวัยแห่งชาติ ในประเด็น D : Dental เพื่อให้สถานพัฒนาเด็กปฐมวัยผ่านมาตรฐานสถานพัฒนาเด็กปฐมวัยแห่งชาติมากขึ้น</p>  		

ตัวชี้วัด	กิจกรรมการดำเนินงาน	ผลการดำเนินงาน	ปัญหาอุปสรรค /แนวทางการแก้ไข	ผู้รับผิดชอบ/ ผู้รายงาน
	<p>๒. เพิ่มการเข้าถึงบริการตามชุดสิทธิประโยชน์</p> <p>๒.๑ ร่วมจัดทำแนวทางการขับเคลื่อนโมเดลส่งเสริมสุขภาพช่องปาก : Sandbox จังหวัดพินดี</p>	<p>๒.๑.๑ ร่วมจัดทำแนวทางการขับเคลื่อนโมเดลส่งเสริมสุขภาพช่องปาก : Sandbox จังหวัดพินดี</p> <p>ผลการดำเนินงาน</p> <p>๑. ประชุมชี้แจงการขับเคลื่อนดำเนินงาน Sandbox ในกลุ่มเด็กปฐมวัย ในวันที่ ๒ กรกฎาคม ๒๕๖๘ ณ ห้องประชุมสำนักทันตสาธารณสุข อาคาร ๔ ชั้น ๖ กรมอนามัย เพื่อสร้างความเข้าใจเกี่ยวกับแนวทางการดำเนินงาน Sandbox ในกลุ่มเด็กปฐมวัย</p> <p>๒. ร่วมกิจกรรมรณรงค์สร้างกระแส และประกาศนโยบายขับเคลื่อนการส่งเสริมสุขภาพช่องปากเด็กปฐมวัยและวัยเรียน “Sandbox Model จังหวัดเด็กพินดี” วันจันทร์ที่ ๒๑ กรกฎาคม พ.ศ. ๒๕๖๘ ณ โรงเรียนพญาไท เขตราชเทวี กรุงเทพมหานคร</p> <p>สิ่งที่ต้องดำเนินการต่อ</p> <p>ติดตาม ควบคุม กำกับการทำงานอย่างต่อเนื่องร่วมกับสนับสนุนการจัดบริการทันตกรรมในคลินิกเด็กสุขภาพดีและสถานพัฒนาเด็กปฐมวัย</p> <div style="display: flex; justify-content: space-around; align-items: center;">   </div>		<p>ปฐมมา ปาจเรียภัทร วีรยา</p>

ตัวชี้วัด	กิจกรรมการดำเนินงาน	ผลการดำเนินงาน	ปัญหาอุปสรรค /แนวทางการแก้ไข	ผู้รับผิดชอบ/ ผู้รายงาน
	การกำกับติดตาม ผลลัพธ์ของตัวชี้วัด (Output)	<p>๑. Best practice รูปแบบการขับเคลื่อนงานการดูแลสุขภาพช่องปากหญิงตั้งครรภ์และหญิงหลังคลอดตามมาตรฐานอนามัยแม่และเด็ก จำนวน ๑ รูปแบบ</p>  <p>เข้าถึงได้จาก https://dental.anamai.moph.go.th/th/general-of-121/219706</p>		ปฐมมา ปาจริยภัทร วีรยา

ตัวชี้วัด	กิจกรรมการดำเนินงาน	ผลการดำเนินงาน	ปัญหาอุปสรรค /แนวทางการแก้ไข	ผู้รับผิดชอบ/ ผู้รายงาน
		<p>๒. แผนการขับเคลื่อนงานสร้างเสริมสุขภาพและป้องกันโรคในช่องปากในสถานพัฒนาเด็กปฐมวัย จำนวน ๑ แผนงาน</p>  <p>เข้าถึงได้จาก https://dental.anamai.moph.go.th/th/general-of-121/219706</p>		

ตัวชี้วัด	กิจกรรมการดำเนินงาน	ผลการดำเนินงาน	ปัญหาอุปสรรค /แนวทางการแก้ไข	ผู้รับผิดชอบ/ ผู้รายงาน
		<p>๓. หน่วยบริการจำนวน ๑๐ แห่ง/ จังหวัด เข้าร่วมกิจกรรม “สู้รักกันดี เริ่มที่ครอบครัว” รวม ๘๐๐ แห่ง</p>   <p>เข้าถึงได้จาก https://sasukoonchai.anamai.moph.go.th/challenge_detail.php?type=5&year=2567#year</p>		

ตัวชี้วัด	กิจกรรมการดำเนินงาน	ผลการดำเนินงาน	ปัญหาอุปสรรค /แนวทางการแก้ไข	ผู้รับผิดชอบ/ผู้รายงาน									
๓. การกำกับติดตาม ผลลัพธ์ของตัวชี้วัด (Outcome)													
	ร้อยละของเด็กอายุ ๓ ปี ปราศจากฟันผุ (Caries Free)	<p>๓.๑ แผนภูมิแสดงร้อยละเด็กอายุ ๓ ปี ตรวจสุขภาพช่องปากและปราศจากฟันผุ (caries free) (ข้อมูลจากระบบรายงาน HDC ณ วันที่ ๓๑ กรกฎาคม ๒๕๖๘)</p> <p>ค่าเป้าหมาย เด็กอายุ ๓ ปี ปราศจากฟันผุ (Caries free) ร้อยละ ๗๕.๐ และได้รับบริการตรวจสุขภาพช่องปาก ร้อยละ ๕๐.๐</p> <p>ผลการดำเนินงาน</p> <ul style="list-style-type: none"> - เด็กอายุ ๓ ปี ได้รับการตรวจสุขภาพช่องปาก ร้อยละ ๔๓.๒๔ - เด็กอายุ ๓ ปี ปราศจากฟันผุ (Caries free) ร้อยละ ๗๔.๙๐  <p>ร้อยละเด็ก 3 ปี ได้รับการตรวจฟัน และปราศจากฟันผุ ณ วันที่ 31 กรกฎาคม 2568 จากระบบรายงานข้อมูล HDC report กระทรวงสาธารณสุข</p> <table border="1"> <caption>ข้อมูลจากกราฟแท่ง</caption> <thead> <tr> <th>ประเภท</th> <th>ค่าเป้าหมาย (%)</th> <th>ผลสัมฤทธิ์ (%)</th> </tr> </thead> <tbody> <tr> <td>การได้รับบริการตรวจสุขภาพช่องปาก</td> <td>50.0</td> <td>43.24</td> </tr> <tr> <td>ปราศจากฟันผุ (Caries free)</td> <td>75.0</td> <td>74.90</td> </tr> </tbody> </table>	ประเภท	ค่าเป้าหมาย (%)	ผลสัมฤทธิ์ (%)	การได้รับบริการตรวจสุขภาพช่องปาก	50.0	43.24	ปราศจากฟันผุ (Caries free)	75.0	74.90		ปฐมมา ปาลงรีเกียรติ วีรยา
ประเภท	ค่าเป้าหมาย (%)	ผลสัมฤทธิ์ (%)											
การได้รับบริการตรวจสุขภาพช่องปาก	50.0	43.24											
ปราศจากฟันผุ (Caries free)	75.0	74.90											

ตัวชี้วัด	กิจกรรมการดำเนินงาน	ผลการดำเนินงาน	ปัญหาอุปสรรค /แนวทางการแก้ไข	ผู้รับผิดชอบ/ผู้รายงาน																																																																						
		<p>๓.๒ แผนภูมิแสดงร้อยละเด็กอายุ ๐ - ๒ ปี ได้รับการตรวจสุขภาพช่องปาก ฟันค้ำซี่ผู้ปกครองแปรงฟัน ทาฟลูออไรด์ และรับบริการทันตกรรม (ข้อมูลจากระบบรายงาน HDC ณ วันที่ ๓๑ กรกฎาคม ๒๕๖๘)</p> <p>ค่าเป้าหมาย</p> <p>เด็กอายุ ๐ - ๒ ปี ได้รับการตรวจสุขภาพช่องปาก ร้อยละ ๕๕.๐</p> <p>ผลการดำเนินงาน</p> <p>เด็กอายุ ๐ - ๒ ปี</p> <ul style="list-style-type: none"> - ได้รับการตรวจสุขภาพช่องปาก ร้อยละ ๔๗.๑๘ - ผู้ปกครองได้รับการฝึกทักษะการแปรงฟันให้เด็ก ร้อยละ ๕๐.๓๘ - ได้รับการทาฟลูออไรด์วารินิช ร้อยละ ๔๔.๐๘ - ได้รับการบริการทันตกรรม ร้อยละ ๕๔.๑๒ <div data-bbox="824 877 1556 1292" style="text-align: center;"> <p>ร้อยละเด็ก 0-2 ปี (WCC) ณ วันที่ 31 กรกฎาคม 2568 จากระบบรายงานข้อมูล HDC report: กระทรวงสาธารณสุข</p> <table border="1" style="margin: auto;"> <thead> <tr> <th>จังหวัด</th> <th>การฟัน (%)</th> <th>หมอทันตกรรม (%)</th> <th>ทาฟลูออไรด์ (%)</th> <th>รับบริการทันตกรรม (%)</th> </tr> </thead> <tbody> <tr><td>กทม.</td><td>40</td><td>55</td><td>45</td><td>50</td></tr> <tr><td>นนทบุรี</td><td>55</td><td>60</td><td>50</td><td>55</td></tr> <tr><td>ปทุมธานี</td><td>50</td><td>55</td><td>45</td><td>50</td></tr> <tr><td>นนทบุรี</td><td>45</td><td>50</td><td>40</td><td>45</td></tr> <tr><td>นนทบุรี</td><td>35</td><td>40</td><td>35</td><td>40</td></tr> <tr><td>นนทบุรี</td><td>45</td><td>50</td><td>45</td><td>50</td></tr> <tr><td>นนทบุรี</td><td>45</td><td>50</td><td>45</td><td>50</td></tr> <tr><td>นนทบุรี</td><td>45</td><td>50</td><td>45</td><td>50</td></tr> <tr><td>นนทบุรี</td><td>55</td><td>60</td><td>50</td><td>55</td></tr> <tr><td>นนทบุรี</td><td>45</td><td>50</td><td>45</td><td>50</td></tr> <tr><td>นนทบุรี</td><td>45</td><td>50</td><td>45</td><td>50</td></tr> <tr><td>นนทบุรี</td><td>45</td><td>50</td><td>45</td><td>50</td></tr> <tr><td>ค่าเฉลี่ย</td><td>47.18</td><td>50.38</td><td>44.08</td><td>54.12</td></tr> </tbody> </table> </div>	จังหวัด	การฟัน (%)	หมอทันตกรรม (%)	ทาฟลูออไรด์ (%)	รับบริการทันตกรรม (%)	กทม.	40	55	45	50	นนทบุรี	55	60	50	55	ปทุมธานี	50	55	45	50	นนทบุรี	45	50	40	45	นนทบุรี	35	40	35	40	นนทบุรี	45	50	45	50	นนทบุรี	45	50	45	50	นนทบุรี	45	50	45	50	นนทบุรี	55	60	50	55	นนทบุรี	45	50	45	50	นนทบุรี	45	50	45	50	นนทบุรี	45	50	45	50	ค่าเฉลี่ย	47.18	50.38	44.08	54.12		
จังหวัด	การฟัน (%)	หมอทันตกรรม (%)	ทาฟลูออไรด์ (%)	รับบริการทันตกรรม (%)																																																																						
กทม.	40	55	45	50																																																																						
นนทบุรี	55	60	50	55																																																																						
ปทุมธานี	50	55	45	50																																																																						
นนทบุรี	45	50	40	45																																																																						
นนทบุรี	35	40	35	40																																																																						
นนทบุรี	45	50	45	50																																																																						
นนทบุรี	45	50	45	50																																																																						
นนทบุรี	45	50	45	50																																																																						
นนทบุรี	55	60	50	55																																																																						
นนทบุรี	45	50	45	50																																																																						
นนทบุรี	45	50	45	50																																																																						
นนทบุรี	45	50	45	50																																																																						
ค่าเฉลี่ย	47.18	50.38	44.08	54.12																																																																						

ตัวชี้วัด	กิจกรรมการดำเนินงาน	ผลการดำเนินงาน	ปัญหาอุปสรรค /แนวทางการแก้ไข	ผู้รับผิดชอบ/ผู้รายงาน																																																																												
		<p>๓.๓ ร้อยละเด็กอายุ ๓ - ๕ ปี ได้รับการตรวจสุขภาพช่องปาก ทาฟลูออไรด์ และรับบริการทันตกรรม (ข้อมูลจากระบบรายงาน HDC ณ วันที่ ๓๑ กรกฎาคม ๒๕๖๘)</p> <p>ค่าเป้าหมาย</p> <p>เด็กอายุ ๓ - ๕ ปี ได้รับการตรวจสุขภาพช่องปาก ร้อยละ ๕๕.๐</p> <p>ผลการดำเนินงาน</p> <p>เด็กอายุ ๓ - ๕ ปี</p> <ul style="list-style-type: none"> - ได้รับการตรวจสุขภาพช่องปาก ร้อยละ ๕๓.๕๑ - ได้รับการทาฟลูออไรด์วารินิช ร้อยละ ๕๐.๔๕ - ได้รับการบริการทันตกรรม ร้อยละ ๕๖.๙๘ <div data-bbox="817 837 1556 1236" style="text-align: center;"> <p>ร้อยละเด็ก 3-5 ปี ได้รับการตรวจสุขภาพช่องปาก และรับบริการทันตกรรม ณ วันที่ 31 กรกฎาคม 2568 จากระบบรายงานข้อมูล HDC report กระทรวงสาธารณสุข</p> <table border="1" style="margin: 0 auto;"> <caption>ข้อมูลจากกราฟ: ร้อยละเด็ก 3-5 ปี ได้รับการตรวจสุขภาพช่องปาก และรับบริการทันตกรรม</caption> <thead> <tr> <th>ปี</th> <th>การตรวจ (Index: 55.51)</th> <th>เคลือบฟลูออไรด์ (Index: 50.45)</th> <th>รับบริการทันตกรรม (Index: 56.98)</th> </tr> </thead> <tbody> <tr><td>2551</td><td>~45</td><td>~40</td><td>~45</td></tr> <tr><td>2552</td><td>~50</td><td>~45</td><td>~50</td></tr> <tr><td>2553</td><td>~55</td><td>~50</td><td>~55</td></tr> <tr><td>2554</td><td>~50</td><td>~45</td><td>~50</td></tr> <tr><td>2555</td><td>~45</td><td>~40</td><td>~45</td></tr> <tr><td>2556</td><td>~50</td><td>~45</td><td>~50</td></tr> <tr><td>2557</td><td>~55</td><td>~50</td><td>~55</td></tr> <tr><td>2558</td><td>~50</td><td>~45</td><td>~50</td></tr> <tr><td>2559</td><td>~55</td><td>~50</td><td>~55</td></tr> <tr><td>2560</td><td>~50</td><td>~45</td><td>~50</td></tr> <tr><td>2561</td><td>~55</td><td>~50</td><td>~55</td></tr> <tr><td>2562</td><td>~50</td><td>~45</td><td>~50</td></tr> <tr><td>2563</td><td>~55</td><td>~50</td><td>~55</td></tr> <tr><td>2564</td><td>~50</td><td>~45</td><td>~50</td></tr> <tr><td>2565</td><td>~55</td><td>~50</td><td>~55</td></tr> <tr><td>2566</td><td>~50</td><td>~45</td><td>~50</td></tr> <tr><td>2567</td><td>~55</td><td>~50</td><td>~55</td></tr> <tr><td>2568</td><td>53.51</td><td>50.45</td><td>56.98</td></tr> </tbody> </table> </div>	ปี	การตรวจ (Index: 55.51)	เคลือบฟลูออไรด์ (Index: 50.45)	รับบริการทันตกรรม (Index: 56.98)	2551	~45	~40	~45	2552	~50	~45	~50	2553	~55	~50	~55	2554	~50	~45	~50	2555	~45	~40	~45	2556	~50	~45	~50	2557	~55	~50	~55	2558	~50	~45	~50	2559	~55	~50	~55	2560	~50	~45	~50	2561	~55	~50	~55	2562	~50	~45	~50	2563	~55	~50	~55	2564	~50	~45	~50	2565	~55	~50	~55	2566	~50	~45	~50	2567	~55	~50	~55	2568	53.51	50.45	56.98		
ปี	การตรวจ (Index: 55.51)	เคลือบฟลูออไรด์ (Index: 50.45)	รับบริการทันตกรรม (Index: 56.98)																																																																													
2551	~45	~40	~45																																																																													
2552	~50	~45	~50																																																																													
2553	~55	~50	~55																																																																													
2554	~50	~45	~50																																																																													
2555	~45	~40	~45																																																																													
2556	~50	~45	~50																																																																													
2557	~55	~50	~55																																																																													
2558	~50	~45	~50																																																																													
2559	~55	~50	~55																																																																													
2560	~50	~45	~50																																																																													
2561	~55	~50	~55																																																																													
2562	~50	~45	~50																																																																													
2563	~55	~50	~55																																																																													
2564	~50	~45	~50																																																																													
2565	~55	~50	~55																																																																													
2566	~50	~45	~50																																																																													
2567	~55	~50	~55																																																																													
2568	53.51	50.45	56.98																																																																													