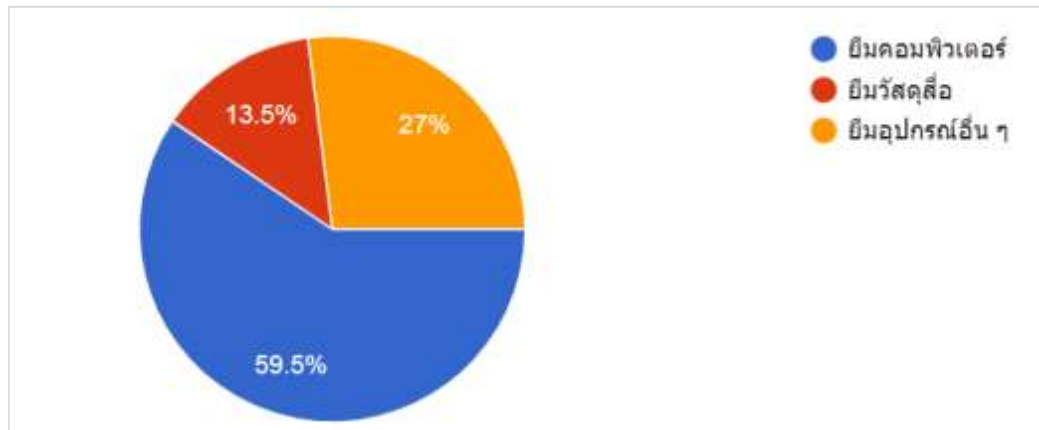


สรุปสถิติการเยี่ยมชมทรัพย์สินของราชการสำนักทันตสาธารณสุขและผลสำรวจความพึงพอใจ

จากข้อมูลการให้เยี่ยมชมทรัพย์สินราชการของสำนักทันตสาธารณสุข ในช่วงปีงบประมาณ 2566 จากจำนวนผู้เยี่ยมชมจำนวน 37 ครั้ง จำแนกเป็น

ส่วนที่ 1 ข้อมูลการเยี่ยมชม

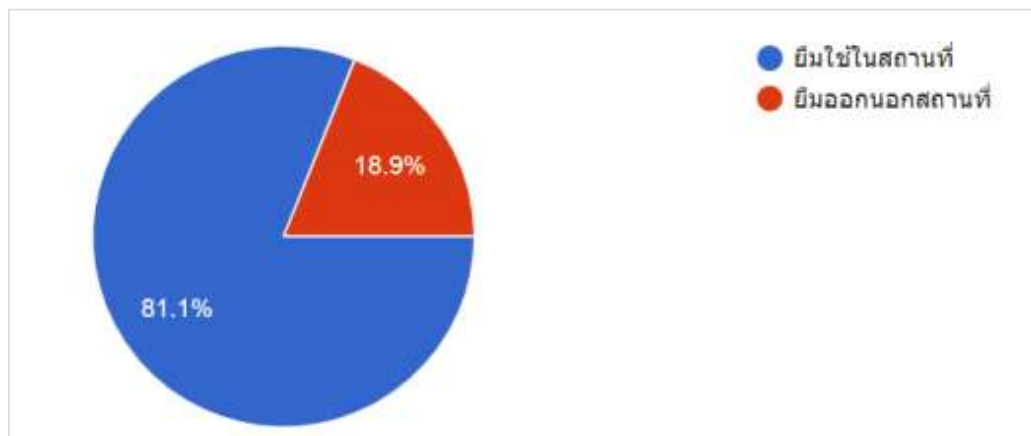
1.1 ประเภทการเยี่ยมชม



แผนภูมิที่ 1 แสดงประเภทการเยี่ยมชม

จากแผนภูมิที่ 1 จำแนกเป็นการเยี่ยมชมด้วยตัวต่อ ร้อยละ 59.5 เยี่ยมอุปกรณ์อื่น ๆ ร้อยละ 27 และเยี่ยมชมวัสดุสื่อ ร้อยละ 13.5

1.2 ข้อมูลการนำไปใช้



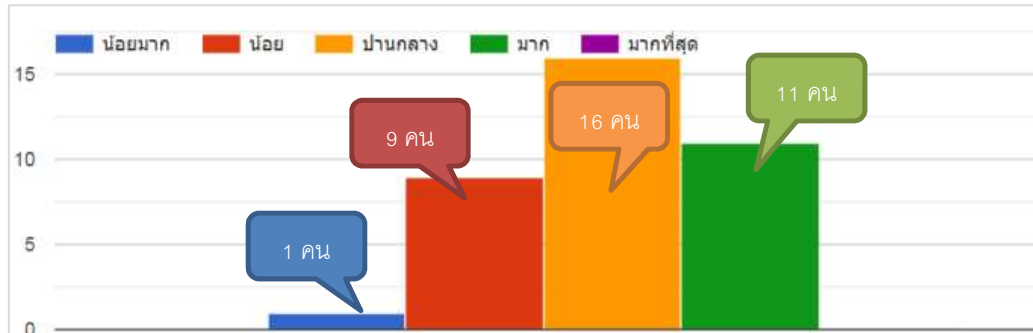
แผนภูมิที่ 2 แสดงข้อมูลการนำไปใช้

จากแผนภูมิที่ 2 จำแนกเป็นการเยี่ยมชมในสถานที่ ร้อยละ 81.1 และเยี่ยมชมนอกสถานที่ ร้อยละ 18.9

ส่วนที่ 2 การประเมินความพึงพอใจการเยี่ยมทรัพย์สินของราชการ

จากการสำรวจความพึงพอใจของผู้ใช้บริการเยี่ยมทรัพย์สินของราชการ สำนักทันตสาธารณสุข มีผู้ตอบแบบประเมินทั้งหมด จำนวน 37 ราย จำแนกได้ดังนี้

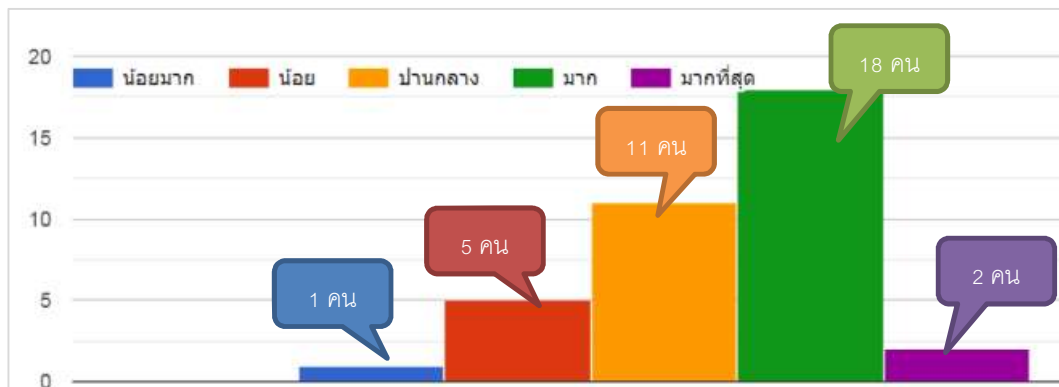
2.1 ท่านทราบถึงแนวปฏิบัติในการเยี่ยมทรัพย์สินของราชการของท่านมากน้อยเพียงใด



แผนภูมิที่ 3 แสดงการทราบถึงแนวปฏิบัติในการเยี่ยมทรัพย์สินของราชการ

จากแผนภูมิที่ 3 ผู้ตอบแบบประเมินส่วนใหญ่ทราบถึงแนวปฏิบัติในการเยี่ยมทรัพย์สินของราชการอยู่ในระดับปานกลางมากที่สุด จำนวน 16 คน (ร้อยละ 43.24) ระดับมาก จำนวน 11 คน (ร้อยละ 29.73) ระดับน้อย จำนวน 9 คน (ร้อยละ 24.32) และน้อยมาก จำนวน 1 คน (ร้อยละ 2.70)

2.2 ท่านมีความเข้าใจและปฏิบัติตามขั้นตอนการเยี่ยมทรัพย์สินของราชการ มากน้อยเพียงใด



แผนภูมิที่ 4 แสดงความเข้าใจและปฏิบัติตามขั้นตอนการเยี่ยมทรัพย์สินของราชการ

จากแผนภูมิที่ 4 ผู้ตอบแบบประเมินส่วนใหญ่มีความเข้าใจและปฏิบัติตามขั้นตอนการเยี่ยมทรัพย์สินของราชการอยู่ในระดับมาก จำนวน 18 คน (ร้อยละ 48.65) ระดับปานกลาง จำนวน 11 คน (ร้อยละ 29.73) ระดับน้อย จำนวน 5 คน (ร้อยละ 13.51) ระดับมากที่สุด จำนวน 2 คน (ร้อยละ 5.41) และน้อยมาก จำนวน 1 คน (ร้อยละ 2.70)

2.3 ท่านมีความพึงพอใจต่อการยืมทรัพย์สินของราชการมากน้อยเพียงใด



แผนภูมิที่ 5 แสดงความเข้าใจและปฏิบัติตามขั้นตอนการยืมทรัพย์สินของราชการ

จากแผนภูมิที่ 5 ผู้ตอบแบบประเมินส่วนใหญ่มีพึงพอใจต่อการยืมทรัพย์สินของราชการในระดับมาก จำนวน 21 คน (ร้อยละ 56.76) ระดับปานกลาง จำนวน 7 คน (ร้อยละ 18.92) ระดับมากที่สุดและระดับน้อย จำนวน 4 คน (ร้อยละ 10.81) และน้อยมาก จำนวน 1 คน (ร้อยละ 2.70)

ส่วนที่ 3 ความคิดเห็น/ข้อเสนอแนะ

ผู้ตอบแบบประเมินให้ความคิดเห็น/ข้อเสนอแนะ ดังนี้

- การยืม-คืน จัดทำเป็นรูปแบบลายลักษณ์อักษร ช่วยป้องกันการสูญหายของทรัพย์สินทางราชการได้ดี