











แบบฟอร์มการติดตามความก้าวหน้าการรายงานข้อมูลผลการปฏิบัติราชการ ตามคำรับรองการปฏิบัติราชการ
สำนักทันตสาธารณสุข ประจำปีงบประมาณ 2565 (ประจำเดือนธันวาคม)

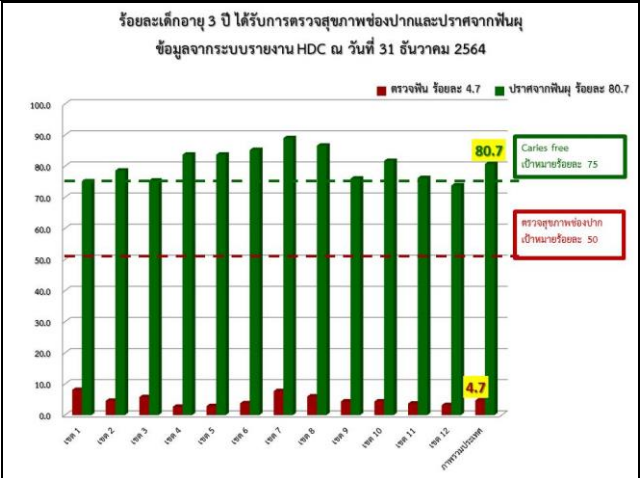
ตัวชี้วัด	กิจกรรมการดำเนินงาน	ผลการดำเนินงาน	ปัญหาอุปสรรค /แนวทางการแก้ไข	ผู้รับผิดชอบ /ผู้รายงาน
ตัวชี้วัด 1.10 ร้อยละของ เด็กอายุ 3 ปี ปราศจาก ฟันผุ (Caries Free)	1. การพัฒนา ผลักดันนโยบาย ส่งเสริม สุขภาพช่องปากและกำกับ ติดตาม ประเมินผล (Good Governance) 2. การเสริมสร้างความรอบรู้ด้าน สุขภาพช่องปาก (Health Literacy) โดยดำเนินการผลิตสื่อ 3 รายการ ดังนี้ 2.1 E-learning สำหรับทันตบุคลากร และบุคลากรสาธารณสุขในการคัด กรองและเฝ้าระวังโรคฟันผุในเด็ก ปฐมวัย	ผลการดำเนินงานจากกิจกรรมการดำเนินงาน 1. โดยบูรณาการการทำงานร่วมกับคัลสเตอร์สตรีและเด็กปฐมวัย 1.1 การขับเคลื่อนการดำเนินงานมหัศจรรย์ตำบล 1,000 วัน Plus สู่ 2,500 วัน ภายใต้กิจกรรมกิน กอด เล่น เล่า นอน ใฝ่ดูฟัน 1.2 ขับเคลื่อนการดำเนินงาน 4D ภายใต้ มาตรฐานสถานพัฒนา เด็กปฐมวัยแห่งชาติ 1.3 สนับสนุนวิชาการด้านข้อมูลสุขภาพช่องปาก ในการร่วม พัฒนาชุดความรู้การดูแลสุขภาพกลุ่มสตรีและและเด็กปฐมวัย และแนวทางการจัดบริการคลินิกสุขภาพเด็กดี (WCC) 2. สื่อ 3 รายการ ดังนี้ 2.1 E-learning สำหรับทันตบุคลากรและบุคลากรสาธารณสุข ในการคัดกรองและเฝ้าระวังโรคฟันผุในเด็กปฐมวัย - ประสานผู้เชี่ยวชาญในการจัดทำกรอบเนื้อหาการเรียนรู้ - ประสานหน่วยงานที่เกี่ยวข้องในการเตรียมส่งข้อมูลเพื่อ เสนอกรรมการพิจารณาในหลักสูตรการเรียนรู้ออนไลน์ ระบบเปิดกรมนามัย (MOOC Anamai) - ผลิตสื่อ ตรวจสอบ และอยู่ระหว่างการปรับปรุงแก้ไขให้ สมบูรณ์	สถานการณ์แพร่ระบาดของโรค ติดเชื้อไวรัสโคโรนา 2019 ทำให้ การดำเนินงานส่งเสริมสุขภาพ ช่องปากในสถานพัฒนาเด็ก ปฐมวัยยังไม่สามารถดำเนินการ ได้เต็มรูปแบบ จึงต้องพัฒนา แนวทางการดำเนินงานในชุมชน เพิ่มมากขึ้นโดยต้องพัฒนา ศักยภาพให้บุคลากรสาธารณสุข ที่เกี่ยวข้อง และอสม. ร่วม ดำเนินงานด้านการส่งเสริม สุขภาพช่องปากในกลุ่มเด็ก ปฐมวัย	นพวรรณ ณัฐพงศ์ เขมณัฐ พรชเนตต์ ปาจริยภัทร วรอร อรรถพล

ตัวชี้วัด	กิจกรรมการดำเนินงาน	ผลการดำเนินงาน	ปัญหาอุปสรรค /แนวทางการแก้ไข	ผู้รับผิดชอบ /ผู้รายงาน
	<p>2.2 สื่อส่งเสริมสุขภาพช่องปากหญิง ตั้งครรภ์สำหรับใช้ใน digital platform</p> <p>2.3 สื่อส่งเสริมสุขภาพช่องปากรูปแบบ Home Based Digital Learning สำหรับเด็กปฐมวัย</p> <p>3. การพัฒนาระบบส่งเสริม ป้องกัน และการบริการสุขภาพช่องปาก (Healthy Cities)</p> <p>3.1 จัดทำร่างกรอบแนวทางการคัด กรองและเฝ้าระวังโรคฟันผุในเด็กปฐมวัย</p> <p>3.2 กำกับติดตามการดำเนินงานตัวชี้วัด</p> <p>1.10 ร้อยละของเด็กอายุ 3 ปี ปราศจากฟันผุ (Caries Free) ประจำเดือนธันวาคม 2564</p>	<p>2.2 สื่อส่งเสริมสุขภาพช่องปากหญิงตั้งครรภ์สำหรับใช้ใน digital platform</p> <p>2.3 สื่อส่งเสริมสุขภาพช่องปากรูปแบบ Home Based Digital Learning สำหรับเด็กปฐมวัย</p> <p>3. กรอบแนวทางการคัดกรองและเฝ้าระวังโรคฟันผุในเด็กปฐมวัย</p>		

ตัวชี้วัด	กิจกรรมการดำเนินงาน	ผลการดำเนินงาน	ปัญหาอุปสรรค /แนวทางแก้ไข	ผู้รับผิดชอบ /ผู้รายงาน
		<p>การกำกับติดตาม ผลผลิตของตัวชี้วัด (Output)</p> <p>1. แนวทางและชุดการเรียนรู้รูปแบบe-learning เรื่อง การคัดกรองและเฝ้าระวังโรคฟันผุในเด็กปฐมวัย สำหรับทันตบุคลากรและบุคลากรสาธารณสุข</p> <p>กรอบแนวทางการคัดกรองและเฝ้าระวังโรคฟันผุในเด็กปฐมวัย สำหรับทันตบุคลากรและบุคลากรสาธารณสุข</p> <pre> graph TD A[เด็กที่มาใช้บริการในสถานศึกษา/โรงเรียน หรือที่ได้รับการเยี่ยมบ้าน] --> B[ปัจจัยเสี่ยง จากตัวเด็กและครอบครัว : • เด็กที่การต้องการดูแลพิเศษ • แม่/ผู้ดูแลหลักมีฟันผุ] A --> C[พฤติกรรมเสี่ยง • การบริโภค • การทำความสะอาดช่องปาก] A --> D[สถานะช่องปาก • มีคราบจุลินทรีย์ • มีฟันระยะแรกเป็นรอยขาวขุ่น • มีฟันผุเป็นรู] B --> E[ประเมินความเสี่ยงต่อฟันผุ] C --> E D --> E E --> F[ไม่มีความเสี่ยง - มีความเสี่ยงจากตัวเด็กและครอบครัว หรือมีพฤติกรรมเสี่ยง - มีความจุลินทรีย์] E --> G[ความเสี่ยงจากตัวเด็กและครอบครัว หรือมีพฤติกรรมเสี่ยง - มีฟันระยะแรกเป็นรอยขาวขุ่น] E --> H[ความเสี่ยงจากตัวเด็กและครอบครัว หรือมีพฤติกรรมเสี่ยง - มีฟันผุเป็นรู] F --> I[เสี่ยงต่ำ] G --> J[เสี่ยงระดับ 1] H --> K[เสี่ยงระดับ 2] I --> L[คำแนะนำ บริการทันตกรรมป้องกัน และการติดตามตามระดับความเสี่ยง • ปรับพฤติกรรมเสี่ยง • ยาฟลูออไรด์ 1,000 ppm • ใช้ฟลูออไรด์เฉพาะที่ • ติดตามทุก 6 เดือน] J --> M[• ลดปัจจัยเสี่ยงครอบครัว (ถ้ามี) • ปรับพฤติกรรมเสี่ยง • ยาฟลูออไรด์ 1,500 ppm • ใช้ฟลูออไรด์เฉพาะที่ทุก 3 เดือน • ติดตามทุก 3 เดือน] K --> N[• ลดปัจจัยเสี่ยงครอบครัว (ถ้ามี) • ปรับพฤติกรรมเสี่ยง • ยาฟลูออไรด์ 1,500 ppm • ใช้ฟลูออไรด์เฉพาะที่ทุก 3 เดือน • รับบริการทันตกรรม • ติดตามทุก 3 เดือน] L --> O[บันทึกการให้บริการ และการติดตามประเมินรายบุคคล] M --> O N --> O </pre>		

ตัวชี้วัด	กิจกรรมการดำเนินงาน	ผลการดำเนินงาน	ปัญหาอุปสรรค /แนวทางการแก้ไข	ผู้รับผิดชอบ /ผู้รายงาน
		<div data-bbox="891 328 1444 847" style="background-color: #f0f0f0; padding: 10px; border: 1px solid #ccc;"> <ul style="list-style-type: none">  เกริ่นนำ ระบุปัญหา วัตถุประสงค์ สารระ และกิจกรรมการเรียน  บทที่ 1 โรคฟันผุในปฐมวัย  บทที่ 2 การประเมินความเสี่ยงในการเกิดฟันผุ  บทที่ 3 การป้องกันการเกิดโรคฟันผุ  บทที่ 4 การให้บริการทางทันตกรรมป้องกัน  บทที่ 5 การบันทึกข้อมูลและการประเมินผล </div> <p data-bbox="853 890 1469 1023">2. สื่อส่งเสริมสุขภาพช่องปาก (อยู่ระหว่างการดำเนินการ) 2.2 พัฒนาสื่อส่งเสริมสุขภาพช่องปากหญิงตั้งครรภ์สำหรับใช้ใน digital platform</p> <div data-bbox="804 1027 1529 1310" style="display: flex; justify-content: space-around;">     </div>		

ตัวชี้วัด	กิจกรรมการดำเนินงาน	ผลการดำเนินงาน	ปัญหาอุปสรรค /แนวทางการแก้ไข	ผู้รับผิดชอบ /ผู้รายงาน
		<p>2.3 สื่อส่งเสริมสุขภาพช่องปากรูปแบบ Home Based Digital Learning สำหรับเด็กปฐมวัย</p>  <p>การกำกับติดตาม ผลลัพธ์ของตัวชี้วัด (Outcome)</p> <p>1. ร้อยละเด็กอายุ 3 ปี ตรวจสุขภาพช่องปากและปราศจากฟันผุ (caries free) ข้อมูลจากระบบรายงาน HDC ณ วันที่ 30 ธันวาคม 2564</p> <p>ค่าเป้าหมาย</p> <p>เด็กอายุ 3 ปี ปราศจากฟันผุ (Caries free) ร้อยละ 75 และได้รับบริการตรวจสุขภาพช่องปาก ร้อยละ 50</p> <p>ผลการดำเนินงาน</p> <ul style="list-style-type: none"> - เด็กอายุ 3 ปี ปราศจากฟันผุ ร้อยละ 80.7 - เด็กอายุ 3 ปี ได้รับการตรวจสุขภาพช่องปาก ร้อยละ 4.7 		

ตัวชี้วัด	กิจกรรมการดำเนินงาน	ผลการดำเนินงาน	ปัญหาอุปสรรค /แนวทางการแก้ไข	ผู้รับผิดชอบ /ผู้รายงาน
		<p style="text-align: center;">ร้อยละเด็กอายุ 3 ปี ได้รับการตรวจสุขภาพช่องปากและปราศจากฟันผุ ข้อมูลจากระบบรายงาน HDC ณ วันที่ 31 ธันวาคม 2564</p>  <p>2. ร้อยละเด็กอายุ 0-2 ปี ได้รับการตรวจสุขภาพช่องปาก ฝึกทักษะผู้ปกครองแปรงฟัน ทาฟลูออไรด์ และรับบริการทันตกรรม ข้อมูลจากระบบรายงาน HDC ณ วันที่ 31 ธันวาคม 2564</p>		

ตัวชี้วัด	กิจกรรมการดำเนินงาน	ผลการดำเนินงาน	ปัญหาอุปสรรค /แนวทางการแก้ไข	ผู้รับผิดชอบ /ผู้รายงาน																																																																						
		<div data-bbox="857 304 1485 778" data-label="Figure"> <p>ร้อยละเด็กอายุ 0-2 ปี (WCC) ข้อมูลจากระบบรายงาน HDC ณ วันที่ 31 ธันวาคม 2564</p> <table border="1"> <thead> <tr> <th>เขต</th> <th>ตรวจฟัน ร้อยละ</th> <th>ใช้ สก.แปรงฟัน ร้อยละ</th> <th>F1 Fluoride ร้อยละ</th> <th>รับบริการทันตกรรม ร้อยละ</th> </tr> </thead> <tbody> <tr> <td>เขต 1</td> <td>11.8</td> <td>13.3</td> <td>7.5</td> <td>10.8</td> </tr> <tr> <td>เขต 2</td> <td>11.8</td> <td>13.3</td> <td>7.5</td> <td>10.8</td> </tr> <tr> <td>เขต 3</td> <td>11.8</td> <td>13.3</td> <td>7.5</td> <td>10.8</td> </tr> <tr> <td>เขต 4</td> <td>11.8</td> <td>13.3</td> <td>7.5</td> <td>10.8</td> </tr> <tr> <td>เขต 5</td> <td>11.8</td> <td>13.3</td> <td>7.5</td> <td>10.8</td> </tr> <tr> <td>เขต 6</td> <td>11.8</td> <td>13.3</td> <td>7.5</td> <td>10.8</td> </tr> <tr> <td>เขต 7</td> <td>11.8</td> <td>13.3</td> <td>7.5</td> <td>10.8</td> </tr> <tr> <td>เขต 8</td> <td>11.8</td> <td>13.3</td> <td>7.5</td> <td>10.8</td> </tr> <tr> <td>เขต 9</td> <td>11.8</td> <td>13.3</td> <td>7.5</td> <td>10.8</td> </tr> <tr> <td>เขต 10</td> <td>11.8</td> <td>13.3</td> <td>7.5</td> <td>10.8</td> </tr> <tr> <td>เขต 11</td> <td>11.8</td> <td>13.3</td> <td>7.5</td> <td>10.8</td> </tr> <tr> <td>เขต 12</td> <td>21.1</td> <td>13.3</td> <td>7.5</td> <td>10.8</td> </tr> <tr> <td>ค่าเป้าหมายการตรวจฟัน</td> <td>55</td> <td></td> <td></td> <td></td> </tr> </tbody> </table> </div> <p>คำเป้าหมาย เด็กอายุ 0-2 ปี ได้รับการตรวจสุขภาพช่องปาก ร้อยละ 55</p> <p>ผลการดำเนินงาน เด็กอายุ 0-2 ปี</p> <ul style="list-style-type: none"> - ได้รับการตรวจสุขภาพช่องปาก ร้อยละ 11.8 - ผู้ปกครองได้รับการฝึกทักษะการแปรงฟันให้เด็ก ร้อยละ 13.3 - ได้รับการทาฟลูออไรด์วารินิช ร้อยละ 7.5 - ได้รับการทันตกรรม ร้อยละ 10.8 	เขต	ตรวจฟัน ร้อยละ	ใช้ สก.แปรงฟัน ร้อยละ	F1 Fluoride ร้อยละ	รับบริการทันตกรรม ร้อยละ	เขต 1	11.8	13.3	7.5	10.8	เขต 2	11.8	13.3	7.5	10.8	เขต 3	11.8	13.3	7.5	10.8	เขต 4	11.8	13.3	7.5	10.8	เขต 5	11.8	13.3	7.5	10.8	เขต 6	11.8	13.3	7.5	10.8	เขต 7	11.8	13.3	7.5	10.8	เขต 8	11.8	13.3	7.5	10.8	เขต 9	11.8	13.3	7.5	10.8	เขต 10	11.8	13.3	7.5	10.8	เขต 11	11.8	13.3	7.5	10.8	เขต 12	21.1	13.3	7.5	10.8	ค่าเป้าหมายการตรวจฟัน	55					
เขต	ตรวจฟัน ร้อยละ	ใช้ สก.แปรงฟัน ร้อยละ	F1 Fluoride ร้อยละ	รับบริการทันตกรรม ร้อยละ																																																																						
เขต 1	11.8	13.3	7.5	10.8																																																																						
เขต 2	11.8	13.3	7.5	10.8																																																																						
เขต 3	11.8	13.3	7.5	10.8																																																																						
เขต 4	11.8	13.3	7.5	10.8																																																																						
เขต 5	11.8	13.3	7.5	10.8																																																																						
เขต 6	11.8	13.3	7.5	10.8																																																																						
เขต 7	11.8	13.3	7.5	10.8																																																																						
เขต 8	11.8	13.3	7.5	10.8																																																																						
เขต 9	11.8	13.3	7.5	10.8																																																																						
เขต 10	11.8	13.3	7.5	10.8																																																																						
เขต 11	11.8	13.3	7.5	10.8																																																																						
เขต 12	21.1	13.3	7.5	10.8																																																																						
ค่าเป้าหมายการตรวจฟัน	55																																																																									

ตัวชี้วัด	กิจกรรมการดำเนินงาน	ผลการดำเนินงาน	ปัญหาอุปสรรค /แนวทางการแก้ไข	ผู้รับผิดชอบ /ผู้รายงาน																																																								
		<p>3. ร้อยละเด็กอายุ 3-5 ปี ได้รับการตรวจสุขภาพช่องปาก ทาฟลูออไรด์ และรับบริการทันตกรรม</p> <p>(ข้อมูลจากระบบรายงาน HDC ณ วันที่ 31 ธันวาคม 2564)</p> <div data-bbox="875 564 1469 1018" data-label="Figure"> <table border="1"> <caption>ร้อยละเด็ก 3-5 ปี (สพค.) ข้อมูลจากระบบรายงาน HDC ณ วันที่ 31 ธันวาคม 2564</caption> <thead> <tr> <th>ปี</th> <th>ตรวจฟัน ร้อยละ 6.9</th> <th>ทา Fluoride ร้อยละ 4.2</th> <th>รับบริการทันตกรรม ร้อยละ 10.2</th> </tr> </thead> <tbody> <tr><td>2561</td><td>~10</td><td>~5</td><td>~15</td></tr> <tr><td>2562</td><td>~10</td><td>~5</td><td>~15</td></tr> <tr><td>2563</td><td>~10</td><td>~5</td><td>~15</td></tr> <tr><td>2564</td><td>~10</td><td>~5</td><td>~15</td></tr> <tr><td>2565</td><td>~10</td><td>~5</td><td>~15</td></tr> <tr><td>2566</td><td>~10</td><td>~5</td><td>~15</td></tr> <tr><td>2567</td><td>~10</td><td>~5</td><td>~15</td></tr> <tr><td>2568</td><td>~10</td><td>~5</td><td>~15</td></tr> <tr><td>2569</td><td>~10</td><td>~5</td><td>~15</td></tr> <tr><td>2570</td><td>~10</td><td>~5</td><td>~15</td></tr> <tr><td>2571</td><td>~10</td><td>~5</td><td>~15</td></tr> <tr><td>2572</td><td>~10</td><td>~5</td><td>~15</td></tr> <tr><td>ภาพรวม/ทั้งหมด</td><td>6.9</td><td>4.2</td><td>10.2</td></tr> </tbody> </table> </div> <p>ผลการดำเนินงาน</p> <p>เด็กอายุ 3-5 ปี</p> <ul style="list-style-type: none"> -ได้รับการตรวจสุขภาพช่องปาก ร้อยละ 6.9 -ได้รับการทาฟลูออไรด์วารินิช ร้อยละ 4.2 -ได้รับบริการทันตกรรม ร้อยละ 10.2 	ปี	ตรวจฟัน ร้อยละ 6.9	ทา Fluoride ร้อยละ 4.2	รับบริการทันตกรรม ร้อยละ 10.2	2561	~10	~5	~15	2562	~10	~5	~15	2563	~10	~5	~15	2564	~10	~5	~15	2565	~10	~5	~15	2566	~10	~5	~15	2567	~10	~5	~15	2568	~10	~5	~15	2569	~10	~5	~15	2570	~10	~5	~15	2571	~10	~5	~15	2572	~10	~5	~15	ภาพรวม/ทั้งหมด	6.9	4.2	10.2		
ปี	ตรวจฟัน ร้อยละ 6.9	ทา Fluoride ร้อยละ 4.2	รับบริการทันตกรรม ร้อยละ 10.2																																																									
2561	~10	~5	~15																																																									
2562	~10	~5	~15																																																									
2563	~10	~5	~15																																																									
2564	~10	~5	~15																																																									
2565	~10	~5	~15																																																									
2566	~10	~5	~15																																																									
2567	~10	~5	~15																																																									
2568	~10	~5	~15																																																									
2569	~10	~5	~15																																																									
2570	~10	~5	~15																																																									
2571	~10	~5	~15																																																									
2572	~10	~5	~15																																																									
ภาพรวม/ทั้งหมด	6.9	4.2	10.2																																																									