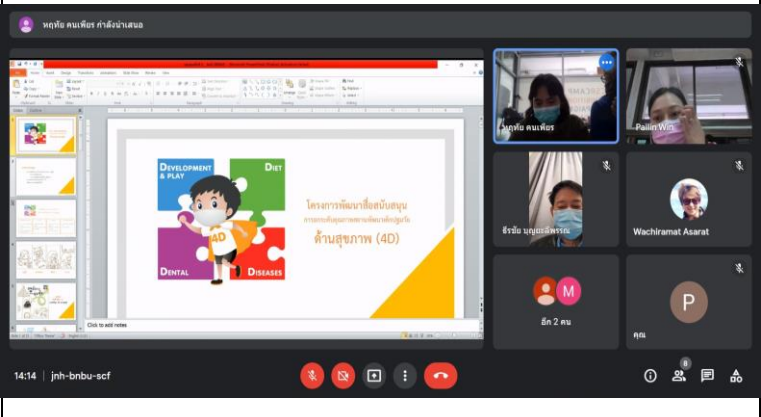




แบบฟอร์มการติดตามความก้าวหน้าการรายงานข้อมูลผลการปฏิบัติราชการ ตามคำรับรองการปฏิบัติราชการ
สำนักทันตสาธารณสุข ประจำปีงบประมาณ พ.ศ. 2565 (ประจำเดือนมีนาคม)

ตัวชี้วัด	กิจกรรมการดำเนินงาน	ผลการดำเนินงาน	ปัญหาอุปสรรค /แนวทางการแก้ไข	ผู้รับผิดชอบ/ ผู้รายงาน
ตัวชี้วัด 1.10 ร้อยละของ เด็กอายุ 3 ปี ปราศจาก ฟันผุ (Caries Free)	1.1 ขับเคลื่อนการดำเนินงาน 4D ภายใต้ มาตรฐานสถานพัฒนาเด็กปฐมวัยแห่งชาติ	<p>1. เข้าร่วมโครงการพัฒนาสื่อสนับสนุน การยกระดับคุณภาพสถานพัฒนา เด็กปฐมวัย โดยจัดทำหนังสือนิทาน 4D (ประชุม : ครั้งที่ 1 วันที่ 12 เมษายน 2565 และครั้งที่ 2 วันที่ 28 เมษายน 2565) ประธาน : นพ.ธีรชัย บุญยะสิทธิ์พรณ ผู้เข้าร่วมจัดทำ : สพต.กรมอนามัย (เจ้าภาพ) สท. สภ. และกรม คร. ประเด็นสำคัญ :</p> <p>1. พิจารณาโครงเรื่องนิทาน 4D : อนอว์ตัวยุ่ง กับคาถาตุงตุง (นิทานคำกลอนสำหรับเด็กอายุ 2 ปีขึ้นไปใน สพต.) โดยเนื้อหาที่มีประเด็น 4D ; Development&Play, Diet, Dental และ Diseases 2. พิจารณาลายเส้นของนิทานที่เหมาะสมกับความสามารถในการมองเห็น ของเด็ก และการเลือกใช้คำที่เหมาะสมสำหรับเด็ก สิ่งที่ต้องดำเนินการต่อ : ร่วมให้ข้อเสนอแนะโครงเรื่องนิทาน 4 D : อนอว์ตัวยุ่ง กับคาถาตุงตุง</p> 	-	ณัฐพงศ์ เชมณัฐ พรชเนตต์



ตัวชี้วัด	กิจกรรมการดำเนินงาน	ผลการดำเนินงาน	ปัญหาอุปสรรค /แนวทางการแก้ไข	ผู้รับผิดชอบ/ ผู้รายงาน
		<p>2. ติดตามโครงการถอดบทเรียนสถานพัฒนาเด็กปฐมวัย (ประชุมเมื่อวันที่ 1 เมษายน 2565)</p> <p>ประเด็นสำคัญ :</p> <ol style="list-style-type: none"> เข้าร่วมเพื่อรับฟังปัญหาอุปสรรคในการลงพื้นที่เก็บข้อมูลใน สพด. จำนวน 12 แห่ง จากที่มิวจัดมหาวิทยาลัยทักษิณ ที่ประชุมสรุปหัวข้อในการถอดบทเรียน ยึดตามข้อเสนอในการประชุมผู้เชี่ยวชาญที่ผ่านมา ในประเด็นสุขภาพช่องปากภายใต้มาตรฐานสถานพัฒนาเด็กปฐมวัยแห่งชาติ โดยประเด็นที่เกี่ยวข้องกับสุขภาพช่องปากอยู่ในข้อบ่งชี้ย่อยที่ 1.4.5, 2.2.2, 2.2.3, 2.2.5 และ 3.1.3ข <div style="border: 1px solid black; padding: 5px; margin: 10px 0;"> <p style="text-align: center;">รายละเอียดข้อบ่งชี้ ตามมาตรฐานสถานพัฒนาเด็กปฐมวัยแห่งชาติ</p> <ul style="list-style-type: none"> • มาตรฐานด้านที่ 1 การบริหารจัดการสถานพัฒนาเด็กปฐมวัย <ul style="list-style-type: none"> • ข้อบ่งชี้ 1.4 การจัดการเพื่อส่งเสริมสุขภาพและการเรียนรู้ <ul style="list-style-type: none"> • ข้อบ่งชี้ย่อย 1.4.5 จัดบริเวณห้องน้ำห้องส้วมที่แปร่งพื้น ว่างมือ ให้เพียงพอ สะอาด ปลอดภัย และเหมาะสมกับการใช้งานของเด็ก • มาตรฐานด้านที่ 2 ครูผู้ดูแลเด็กให้การดูแล และจัดประสบการณ์การเรียนรู้และการเล่นเพื่อพัฒนาเด็กปฐมวัย <ul style="list-style-type: none"> • ข้อบ่งชี้ 2.2 การส่งเสริมพัฒนาการด้านร่างกายและสุขภาพ <ul style="list-style-type: none"> • ข้อบ่งชี้ย่อย 2.2.2 จัดกิจกรรมให้เด็กได้ลงมือปฏิบัติอย่างถูกต้องเหมาะสมในการดูแลสุขภาพ ความปลอดภัยในชีวิตประจำวัน • ข้อบ่งชี้ย่อย 2.2.3 ตรวจสอบสุขภาพอนามัยของเด็กประจำวัน ความสะอาดของร่างกาย พื้นและช่องปากเพื่อการคัดกรองโรคและการบาดเจ็บ • ข้อบ่งชี้ย่อย 2.2.5 จัดให้มีการตรวจสุขภาพร่างกาย ฟันและช่องปาก สดตา หู ตามกำหนด • มาตรฐานที่ 3 คุณภาพของเด็กปฐมวัย <ul style="list-style-type: none"> • ข้อบ่งชี้ 3.1ข เด็กมีการเจริญเติบโตสมวัยและมีสุขนิสัยที่เหมาะสม <ul style="list-style-type: none"> • ข้อบ่งชี้ย่อย 3.1.3ข เด็กมีสุขภาพช่องปากดี ฟันไม่ผุ </div> <p>สิ่งที่ต้องดำเนินการต่อ : เข้าร่วมรับฟังผลการวิเคราะห์ข้อมูลเชิงคุณภาพ และเชิงปริมาณ โครงการถอดบทเรียนสถานพัฒนาเด็กปฐมวัย ครั้งที่ 3 ในวันที่ 6 พ.ค. 2565</p>	-	นพวรรณ ณัฐพงศ์ พรชเนตต์
	1.2 การดำเนินงานเพื่อขับเคลื่อนงานคลินิก ฝากครรภ์คุณภาพ	<p>ประชุมคณะทำงานฯ เพื่อจัดทำตัวชี้วัดการฝากครรภ์คุณภาพสำหรับประเทศไทย พ.ศ. 2565</p> <p>ประชุมเมื่อวันที่ 22 เมษายน 2565</p> <p>ประเด็นสำคัญ : พิจารณากิจกรรมสำคัญและจัดทำตัวชี้วัดการฝากครรภ์คุณภาพสำหรับประเทศไทย พ.ศ.2565</p>	-	นพวรรณ ปาจริย์ภัทร

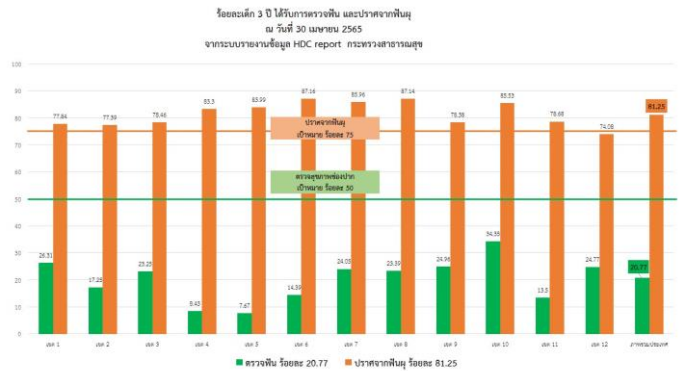
ตัวชี้วัด	กิจกรรมการดำเนินงาน	ผลการดำเนินงาน	ปัญหาอุปสรรค /แนวทางการแก้ไข	ผู้รับผิดชอบ/ผู้รายงาน																																										
		<p>สิ่งที่ต้องดำเนินการต่อ :</p>  <p>การขับเคลื่อนนโยบายฝากครรภ์คุณภาพ พ.ศ. 2565</p> <p>วัตถุประสงค์พื้นฐานที่องค์กรฯ กำหนดไว้ตั้งแต่เริ่มฝากครรภ์ และกิจกรรมเฉพาะช่วงฝากครรภ์เป็นเกณฑ์</p> <p>17 ม.ค. 65: ประกาศใช้แนวทางการฝากครรภ์คุณภาพสำหรับประเทศไทย พ.ศ. 2565</p> <p>10 มี.ค. 65: ประชุมเชิงปฏิบัติการเพื่อพัฒนาศักยภาพผู้บริหารภาคธุรกิจ</p> <p>25 มี.ค. 65: ประชุมเชิงปฏิบัติการพัฒนาระบบบริการส่งเสริมสุขภาพและป้องกันโรคในเชิงภาพเชิงองค์กร</p> <p>4 เม.ย. 65: เก็บหนังสือเชิงคลังสง. ทน. L1-Hosted, สบส. sw.ส่งต่อ 3 คลัง sw.สำรอง</p> <p>8 เม.ย. 65: เผยแพร่คู่มือแนวทางการฝากครรภ์ในรูปแบบ Digital file</p> <p>เม.ย.-มิ.ย. 65: จัดทำตัวชี้วัดฝากครรภ์คุณภาพเพื่อใช้กิจกรรมพื้นฐานที่ควรใช้ในแต่ละช่วงฝากครรภ์เป็นเกณฑ์</p> <p>ก.ค.-ก.ย. 65: ประเมินผลหลังการดำเนินงานแนวทางการฝากครรภ์คุณภาพสำหรับประเทศไทย พ.ศ. 2565</p> <p>1 ต.ค. 65: ประกาศใช้เกณฑ์ฝากครรภ์คุณภาพตามกิจกรรมบริการพื้นฐาน</p> <p>หมายเหตุ: ใช้งบประมาณ 2565 (ใช้ตัวชี้วัดอายุครรภ์ 5 คลังจากเกณฑ์) (งบประมาศ 2566 เป็นเงินอุดหนุนมีลักษณะฝากครรภ์คุณภาพสำหรับประเทศไทย พ.ศ. 2565 ตั้งแต่วันที่ 1 ตุลาคม 2565 เป็นต้นไป) (โครงการอนามัยประชากรและสิ่งแวดล้อมและเสด็จรัตนเดวี)</p> <p>กรอบการดำเนินงานจัดทำตัวชี้วัดฝากครรภ์คุณภาพ พ.ศ. 2565</p> <table border="1" data-bbox="831 726 1534 1029"> <thead> <tr> <th>กิจกรรม</th> <th>เม.ย. 65</th> <th>พ.ค. 65</th> <th>มิ.ย. 65</th> <th>ก.ค. 65</th> <th>ส.ค. 65</th> <th>ก.ย. 65</th> </tr> </thead> <tbody> <tr> <td>❖ ประชุมคณะทำงานฯ เพื่อทำหนดกิจกรรมสำคัญในการจัดทำตัวชี้วัด</td> <td>22 เม.ย. 65</td> <td></td> <td></td> <td></td> <td></td> <td></td> </tr> <tr> <td>❖ ประชุมหารือวิธีการจัดเก็บข้อมูลตัวชี้วัดร่วมกับ - ศูนย์เทคโนโลยีสารสนเทศและการสื่อสาร สบ. - กองแผนงาน กรมอนามัย - สำนักงานหลักประกันสุขภาพแห่งชาติ</td> <td></td> <td>↔</td> <td></td> <td></td> <td></td> <td></td> </tr> <tr> <td>❖ รับฟังความคิดเห็นจากผู้มีส่วนได้ส่วนเสีย (สสจ., sw.ศ./sw.ท./sw.ท./sw.ส.ด.)</td> <td></td> <td></td> <td>↔</td> <td></td> <td></td> <td></td> </tr> <tr> <td>❖ ประชุมประชุมคณะทำงานฯ เพื่อปรับตัวชี้วัดตามข้อเสนอแนะจากผู้มีส่วนได้ส่วนเสีย</td> <td></td> <td></td> <td></td> <td></td> <td>↔</td> <td></td> </tr> <tr> <td>❖ ประกาศใช้ตัวชี้วัดฝากครรภ์คุณภาพสำหรับประเทศไทย พ.ศ. 2565 - ประชุมชี้แจง - จัดทำหนังสือเผยแพร่/สื่อสารแก่โรงพยาบาลทั่วประเทศ</td> <td></td> <td></td> <td></td> <td></td> <td></td> <td>↔</td> </tr> </tbody> </table>	กิจกรรม	เม.ย. 65	พ.ค. 65	มิ.ย. 65	ก.ค. 65	ส.ค. 65	ก.ย. 65	❖ ประชุมคณะทำงานฯ เพื่อทำหนดกิจกรรมสำคัญในการจัดทำตัวชี้วัด	22 เม.ย. 65						❖ ประชุมหารือวิธีการจัดเก็บข้อมูลตัวชี้วัดร่วมกับ - ศูนย์เทคโนโลยีสารสนเทศและการสื่อสาร สบ. - กองแผนงาน กรมอนามัย - สำนักงานหลักประกันสุขภาพแห่งชาติ		↔					❖ รับฟังความคิดเห็นจากผู้มีส่วนได้ส่วนเสีย (สสจ., sw.ศ./sw.ท./sw.ท./sw.ส.ด.)			↔				❖ ประชุมประชุมคณะทำงานฯ เพื่อปรับตัวชี้วัดตามข้อเสนอแนะจากผู้มีส่วนได้ส่วนเสีย					↔		❖ ประกาศใช้ตัวชี้วัดฝากครรภ์คุณภาพสำหรับประเทศไทย พ.ศ. 2565 - ประชุมชี้แจง - จัดทำหนังสือเผยแพร่/สื่อสารแก่โรงพยาบาลทั่วประเทศ						↔		
กิจกรรม	เม.ย. 65	พ.ค. 65	มิ.ย. 65	ก.ค. 65	ส.ค. 65	ก.ย. 65																																								
❖ ประชุมคณะทำงานฯ เพื่อทำหนดกิจกรรมสำคัญในการจัดทำตัวชี้วัด	22 เม.ย. 65																																													
❖ ประชุมหารือวิธีการจัดเก็บข้อมูลตัวชี้วัดร่วมกับ - ศูนย์เทคโนโลยีสารสนเทศและการสื่อสาร สบ. - กองแผนงาน กรมอนามัย - สำนักงานหลักประกันสุขภาพแห่งชาติ		↔																																												
❖ รับฟังความคิดเห็นจากผู้มีส่วนได้ส่วนเสีย (สสจ., sw.ศ./sw.ท./sw.ท./sw.ส.ด.)			↔																																											
❖ ประชุมประชุมคณะทำงานฯ เพื่อปรับตัวชี้วัดตามข้อเสนอแนะจากผู้มีส่วนได้ส่วนเสีย					↔																																									
❖ ประกาศใช้ตัวชี้วัดฝากครรภ์คุณภาพสำหรับประเทศไทย พ.ศ. 2565 - ประชุมชี้แจง - จัดทำหนังสือเผยแพร่/สื่อสารแก่โรงพยาบาลทั่วประเทศ						↔																																								
	1.3 พัฒนาระบบเฝ้าระวังสถานะสุขภาพเด็กอายุ 0-5 ปี ที่มารดาเข้าร่วมโครงการเงินอุดหนุนเพื่อการเลี้ยงดูเด็กแรกเกิด	<p>เข้าร่วมประชุมติดตามแลกเปลี่ยนและสื่อสารการพัฒนาข้อมูลเพื่อนำไปใช้ประโยชน์</p> <p>(ประชุมเมื่อวันที่ 20 เมษายน 2565)</p> <p>ประธาน : น.พ.เอกชัย เพียรศรีวัชรา รองอธิบดีกรมอนามัย</p> <p>ประเด็นสำคัญ : ติดตามการพัฒนาชุดคำสั่ง ได้แก่ พัฒนาการและการเจริญเติบโต การได้รับวัคซีน สุขภาพช่องปาก น้ำหนักแรกเกิด และการฝากครรภ์คุณภาพครบตามเกณฑ์ เพื่อนำมาวิเคราะห์ข้อมูลสถานะสุขภาพเด็ก</p>	-	นพวรรณ ปาจริยภัทร วรอร																																										

ตัวชี้วัด	กิจกรรมการดำเนินงาน	ผลการดำเนินงาน	ปัญหาอุปสรรค /แนวทางการแก้ไข	ผู้รับผิดชอบ/ ผู้รายงาน
		<p>ปฐมวัย สนับสนุนนโยบายเงินอุดหนุนเลี้ยงดูเด็ก</p>  <p>สิ่งที่ต้องดำเนินการต่อ : ร่างชุดคำสั่งประมวลผลรายงานสถานะสุขภาพเด็กปฐมวัยจากฐานข้อมูล HDC</p>		
<p>2. การเสริมสร้างความรอบรู้ด้านสุขภาพช่องปาก (Health Literacy) โดยดำเนินการผลิตสื่อสร้างความรอบรู้ด้านสุขภาพช่องปากในกลุ่มหญิงตั้งครรภ์และเด็กปฐมวัย รวมทั้งบุคลากรสาธารณสุขและทันตบุคลากร</p>				
<p>2.1 พัฒนาหลักสูตร E-learning สำหรับทันตบุคลากรและบุคลากรสาธารณสุขในการคัดกรองและเฝ้าระวังโรคฟันผุในเด็กปฐมวัย</p>		<p>สื่อ E-learning สำหรับทันตบุคลากรและบุคลากรสาธารณสุขในการคัดกรองและเฝ้าระวังโรคฟันผุในเด็กปฐมวัย</p> <p>นำเนื้อหาหลักสูตรเข้าระบบการเรียนรู้อัตโนมัติเปิดกรมนามัยแล้วเสร็จ อยู่ระหว่างรออนุมัติจากคณะกรรมการ คาดว่าภายใน 30 พฤษภาคม 2565 จะสามารถเผยแพร่และประชาสัมพันธ์ให้กลุ่มเป้าหมายและผู้สนใจเข้าเรียนได้</p>	<p>พื้นที่ Cloud ของ website กรมอนามัย เต็ม ทำให้ไม่สามารถนำข้อมูลขึ้นระบบได้ จึงประสานกองแผนงานเพื่อให้กองแผนงานจัดสรรพื้นที่ในการลงข้อมูล</p>	<p>นพวรรณ เชมณัฐ ปาจริย์ภัทร อรุณพล</p>

ตัวชี้วัด	กิจกรรมการดำเนินงาน	ผลการดำเนินงาน	ปัญหาอุปสรรค /แนวทางการแก้ไข	ผู้รับผิดชอบ/ ผู้รายงาน
	<p>3. การพัฒนาระบบส่งเสริม ป้องกัน และการบริการสุขภาพช่องปาก (Healthy Cities)</p> <p>ปฏิบัติการพัฒนาการเข้าถึงบริการส่งเสริมสุขภาพและป้องกันโรคในช่องปากหญิงตั้งครรภ์</p>	<p>ประชุมเชิงปฏิบัติการพัฒนาการเข้าถึงบริการส่งเสริมสุขภาพและป้องกันโรคในช่องปากหญิงตั้งครรภ์</p> <p>ประชุมเมื่อวันที่ 8 เมษายน 2565 เวลา 08.30-16.30 น.</p> <p>ณ ห้องประชุมสมบูรณ วัชโรทัย และผ่านระบบประชุมทางไกล (Cisco Webex Meeting และ Facebook live)</p> <p>ประธาน : นพ.สรารุฒิ บุญสุข รองอธิบดีกรมอนามัย</p> <p>วิทยากร : 1. นพ.สรารุฒิ บุญสุข รองอธิบดีกรมอนามัย 2. พญ.พิมลพรรณ ต่างวิวัฒน์ สำนักส่งเสริมสุขภาพ 3. รศ.พญ.จรินทร์ทิพย์ สมประสิทธิ์ ภาควิชาสูติศาสตร์ - นรีเวชวิทยา คณะแพทยศาสตร์ มหาวิทยาลัยธรรมศาสตร์ 4. ทพญ.นพวรรณ โพนกุล สำนักทันตสาธารณสุข 5. ทพญ.โนรีดำ แวญโซ๊ะ โรงพยาบาลบาเจาะ จ.นราธิวาส 6. นางโยษิตา อยู่เจริญกิจ โรงพยาบาลพิชัย จ.อุดรดิตต์ 7. นางประทุมพร ลีนาลาศ โรงพยาบาลพังโคน จ.สกลนคร 8. น.ส.มณฑนา บุญทองคำ รพ.สต.บ้านลาด จ.เพชรบุรี 9. น.ส.ปาจริยภัทร นาควารี สำนักทันตสาธารณสุข</p> <p>กลุ่มเป้าหมาย : ผู้รับผิดชอบงานทันตสาธารณสุข งานอนามัยแม่และเด็ก งานคลินิกฝากครรภ์คุณภาพ จากส่วนกลาง ศูนย์อนามัยที่ 1 – 12 สถาบันพัฒนาสุขภาพเขตเมือง สำนักงานสาธารณสุขจังหวัด โรงพยาบาลศูนย์ โรงพยาบาลทั่วไป โรงพยาบาลชุมชน สำนักงานสาธารณสุขอำเภอ และโรงพยาบาลส่งเสริมสุขภาพตำบล จำนวนรวม 1,117 ท่าน</p> <p>ประเด็นสำคัญ : จากการประชุมเป็นการพัฒนาศักยภาพบุคลากรที่เกี่ยวข้องในการดำเนินงานให้บริการทางทันตกรรมในกลุ่มหญิงตั้งครรภ์และคลินิกฝากครรภ์คุณภาพ เพื่อพัฒนาการเข้าถึงบริการส่งเสริมสุขภาพและป้องกันโรคในช่องปากกลุ่มหญิงตั้งครรภ์ และเพิ่มการเข้าถึงบริการสุขภาพช่องปากตามชุดสิทธิประโยชน์และความจำเป็น ซึ่งจะส่งผลให้หญิงตั้งครรภ์มีสุขภาพและสุขภาพช่องปากที่ดี มีการบูรณาการกิจกรรมการส่งเสริมสุขภาพ</p>	-	<p>นพวรรณ ณัฐพงศ์ เขมณีนุช พรชเนตต์ ปาจริยภัทร วรรณอร ณัฐมนัสนันท์ วาสินี กันยา อรรณพล</p>

ตัวชี้วัด	กิจกรรมการดำเนินงาน	ผลการดำเนินงาน	ปัญหาอุปสรรค /แนวทางการแก้ไข	ผู้รับผิดชอบ/ผู้รายงาน
		<p>ช่องปากผ่านการดำเนินงานนโยบายฝากครรภ์คุณภาพ และเกิดการร่วมแลกเปลี่ยนเรียนรู้เพื่อให้เกิดการพัฒนาบริการสุขภาพช่องปากและนำไปปรับใช้ในพื้นที่ตนเองต่อไป โดยมีกรอบการดำเนินงาน ดังนี้</p> <div data-bbox="808 331 1568 746" style="border: 1px solid black; padding: 10px; text-align: center;"> <p>กรอบการเพิ่มการเข้าถึงบริการส่งเสริมสุขภาพช่องปากหญิงตั้งครรภ์</p> </div> <p>จุดแข็งในการดำเนินงาน :</p> <ol style="list-style-type: none"> 1. การมีกรอบการดำเนินงานที่ชัดเจน การมีระบบการส่งต่อที่ชัดเจน มีการประสานงานระหว่างงานทันตกรรมและงานคลินิกฝากครรภ์คุณภาพ 2. การมีทีมงานที่เข้มแข็ง การมีส่วนร่วมของภาคีเครือข่ายต่าง ๆ ดำเนินงานร่วมกันของสาขาวิชาชีพ รวมทั้งเครือข่ายการดำเนินงานในชุมชน เช่น อสม. มีการใช้เทคโนโลยีสื่อสาร เช่น ไลน์ ในการติดตามการเข้ารับบริการ <p>จุดอ่อนในการดำเนินงาน :</p> <ol style="list-style-type: none"> 1. ความเชื่อ ความรู้ ทักษะ ทักษะของหญิงตั้งครรภ์ ในเรื่องการรับบริการทันตกรรมขณะตั้งครรภ์ และบางแห่งมีความหลากหลายของเชื้อชาติ 2. สถานการณ์การระบาดของโรคโควิด 19 ทำให้บางแห่งยังไม่มี การปรับปรุงห้องทันตกรรมเพื่อรองรับบริการ รวมทั้งมีการงดการทำหัตถการที่ ฟุ้งกระจาย 3. การเข้ารับบริการที่คลินิกเอกชนและยังไม่มีระบบการติดตามเข้ารับ บริการทันตกรรมตามสิทธิ์ 4. คิวในการรับบริการทันตกรรมค่อนข้างมาก 		

ตัวชี้วัด	กิจกรรมการดำเนินงาน	ผลการดำเนินงาน	ปัญหาอุปสรรค /แนวทางการแก้ไข	ผู้รับผิดชอบ/ผู้รายงาน
		<p>สิ่งที่ จะดำเนินการต่อ :</p> <ol style="list-style-type: none"> ติดตามการดำเนินงานสร้างเสริมสุขภาพช่องปาก fee schedule กลุ่มหญิงตั้งครรภ์และเด็กปฐมวัย ประเด็นการเข้าถึงบริการสร้างเสริมสุขภาพและป้องกันโรคในช่องปาก ในกลุ่มหญิงตั้งครรภ์ และเด็ก 4-12 ปี ใน 2 จังหวัด คือจังหวัดกำแพงเพชร และจังหวัดอุตรดิตถ์ ในวันที่ 27 มิถุนายน 2565 ประชุมเชิงปฏิบัติการเพื่อถอดบทเรียนการดำเนินงานส่งเสริมสุขภาพหญิงตั้งครรภ์และสถานพัฒนาเด็กปฐมวัย ในวันที่ 18-19 กรกฎาคม 2565 <div style="display: flex; justify-content: space-around;">   </div>		
	<p>3.จัดส่งคำสั่งกรมอนามัย ที่ 296/2565 แต่งตั้งคณะกรรมการขับเคลื่อนการดำเนินงานสร้างเสริมสุขภาพช่องปาก ในสถานพัฒนาเด็กปฐมวัย และเตรียมจัดประชุม</p>	<p>ประเด็นสำคัญ : เพื่อแจ้งเวียนคำสั่งให้คณะกรรมการ ผู้เกี่ยวข้องทราบ บทบาทและหน้าที่ และประสานงานกับคณะกรรมการ เพื่อขับเคลื่อนการดำเนินงานสร้างเสริมสุขภาพช่องปากในสถานพัฒนาเด็กปฐมวัย ; รายงานผลการดำเนินงานในปีงบประมาณที่ผ่านมา และจัดทำแผนการขับเคลื่อนในปีงบประมาณถัดไป</p> <p>สิ่งที่ จะดำเนินการต่อ : เตรียมจัดประชุม ในวันที่ 23 พฤษภาคม 2565 เวลา 09.00 – 16.30 น.</p>	-	<p>นพวรรณ ญัฐพงศ์ เชมณัฐพร เชนนต์ ปาริยภัทร วรอร</p>

ตัวชี้วัด	กิจกรรมการดำเนินงาน	ผลการดำเนินงาน	ปัญหาอุปสรรค /แนวทางการแก้ไข	ผู้รับผิดชอบ/ ผู้รายงาน																																										
การกำกับติดตาม ผลลัพธ์ของตัวชี้วัด (Outcome)																																														
	<p>กำกับติดตามการดำเนินงานตัวชี้วัด 1.10 ร้อยละของเด็กอายุ 3 ปี ปราศจากฟันผุ (Caries Free) ประจำเดือนเมษายน 2565</p>	<p>1. ร้อยละเด็กอายุ 3 ปี ตรวจสอบสุขภาพช่องปากและปราศจากฟันผุ (caries free) (ข้อมูลจากระบบรายงาน HDC ณ วันที่ 30 เมษายน 2565)</p> <p>ค่าเป้าหมาย เด็กอายุ 3 ปี ปราศจากฟันผุ (Caries free) ร้อยละ 75 และได้รับการตรวจสุขภาพช่องปาก ร้อยละ 50</p> <p>ผลการดำเนินงาน</p> <ul style="list-style-type: none"> - เด็กอายุ 3 ปี ปราศจากฟันผุ ร้อยละ 81.25 - เด็กอายุ 3 ปี ได้รับการตรวจสุขภาพช่องปาก ร้อยละ 20.77  <table border="1" data-bbox="846 587 1525 959"> <caption>ร้อยละเด็ก 3 ปี ได้รับการตรวจฟัน และปราศจากฟันผุ ณ วันที่ 30 เมษายน 2565</caption> <thead> <tr> <th>วันที่</th> <th>ตรวจฟัน ร้อยละ</th> <th>ปราศจากฟันผุ ร้อยละ</th> </tr> </thead> <tbody> <tr><td>ก.พ. 1</td><td>28.31</td><td>17.88</td></tr> <tr><td>ก.พ. 2</td><td>17.22</td><td>17.39</td></tr> <tr><td>ก.พ. 3</td><td>23.22</td><td>78.65</td></tr> <tr><td>ก.พ. 4</td><td>8.45</td><td>83.1</td></tr> <tr><td>ก.พ. 5</td><td>7.17</td><td>83.29</td></tr> <tr><td>ก.พ. 6</td><td>14.39</td><td>87.14</td></tr> <tr><td>ก.พ. 7</td><td>21.03</td><td>83.96</td></tr> <tr><td>ก.พ. 8</td><td>23.99</td><td>87.14</td></tr> <tr><td>ก.พ. 9</td><td>23.99</td><td>79.36</td></tr> <tr><td>ก.พ. 10</td><td>36.53</td><td>83.23</td></tr> <tr><td>ก.พ. 11</td><td>13.1</td><td>78.65</td></tr> <tr><td>ก.พ. 12</td><td>24.77</td><td>76.08</td></tr> <tr><td>ก.พ. 30</td><td>20.77</td><td>81.25</td></tr> </tbody> </table> <p>2. ร้อยละเด็กอายุ 0-2 ปี ได้รับการตรวจสุขภาพช่องปาก ฝึกทักษะผู้ปกครองแปรงฟัน ทาฟลูออไรด์ และรับบริการทันตกรรม (ข้อมูลจากระบบรายงาน HDC ณ วันที่ 30 เมษายน 2565)</p> <p>ค่าเป้าหมาย เด็กอายุ 0-2 ปี ได้รับการตรวจสุขภาพช่องปาก ร้อยละ 55</p> <p>ผลการดำเนินงาน เด็กอายุ 0-2 ปี</p> <ul style="list-style-type: none"> - ได้รับการตรวจสุขภาพช่องปาก ร้อยละ 30.89 - ผู้ปกครองได้รับการฝึกทักษะการแปรงฟันให้เด็ก ร้อยละ 33.27 	วันที่	ตรวจฟัน ร้อยละ	ปราศจากฟันผุ ร้อยละ	ก.พ. 1	28.31	17.88	ก.พ. 2	17.22	17.39	ก.พ. 3	23.22	78.65	ก.พ. 4	8.45	83.1	ก.พ. 5	7.17	83.29	ก.พ. 6	14.39	87.14	ก.พ. 7	21.03	83.96	ก.พ. 8	23.99	87.14	ก.พ. 9	23.99	79.36	ก.พ. 10	36.53	83.23	ก.พ. 11	13.1	78.65	ก.พ. 12	24.77	76.08	ก.พ. 30	20.77	81.25	<p>ปัญหา/อุปสรรคที่พบ ยังคงพบปัญหาผลการดำเนินงาน การได้รับการตรวจสุขภาพช่องปากเนื่องจากสถานการณ์แพร่ระบาดของโรคติดเชื้อไวรัสโคโรนา 2019 ทำให้การดำเนินงานส่งเสริมสุขภาพช่องปากเด็กปฐมวัยยังไม่สามารถดำเนินการได้เต็มรูปแบบ และมีข้อจำกัดในการให้และรับบริการในบางพื้นที่</p> <p>การแก้ปัญหา</p> <ul style="list-style-type: none"> - ใช้สื่อออนไลน์ในการกระตุ้นให้พ่อแม่/ผู้ดูแลเด็กเห็นความสำคัญของการดูแลสุขภาพช่องปากเด็ก - เน้นกิจกรรมการคัดกรองและค้นหาเด็กในชุมชนเพื่อรับการตรวจคัดกรองและตรวจสุขภาพช่องปาก ซึ่งจะให้บุคลากรที่เกี่ยวข้องสามารถตรวจคัดกรองเบื้องต้นได้ โดยการเรียนรู้ผ่าน e-learning แนวทางการคัดกรองและเฝ้าระวังโรคฟันผุในเด็กปฐมวัย ซึ่งคาดว่าจะเผยแพร่ให้ทันต่อบุคลากรและบุคลากรสาธารณสุข สุขได้เรียนรู้วันที่ 1 ตั้งแต่วันที่ 30 พฤษภาคม 2565 	<p>นพวรรณ ณัฐพงศ์ เชมณัฐ พรชเนตต์ ปจรรย์ภัทร วรอร</p>
วันที่	ตรวจฟัน ร้อยละ	ปราศจากฟันผุ ร้อยละ																																												
ก.พ. 1	28.31	17.88																																												
ก.พ. 2	17.22	17.39																																												
ก.พ. 3	23.22	78.65																																												
ก.พ. 4	8.45	83.1																																												
ก.พ. 5	7.17	83.29																																												
ก.พ. 6	14.39	87.14																																												
ก.พ. 7	21.03	83.96																																												
ก.พ. 8	23.99	87.14																																												
ก.พ. 9	23.99	79.36																																												
ก.พ. 10	36.53	83.23																																												
ก.พ. 11	13.1	78.65																																												
ก.พ. 12	24.77	76.08																																												
ก.พ. 30	20.77	81.25																																												

ตัวชี้วัด	กิจกรรมการดำเนินงาน	ผลการดำเนินงาน	ปัญหาอุปสรรค /แนวทางการแก้ไข	ผู้รับผิดชอบ/ผู้รายงาน
		<p>- ได้รับการทาฟลูออไรด์วาร์นิช ร้อยละ 23.07</p> <p>- ได้รับการทันตกรรม ร้อยละ 41.22</p> <p>ร้อยละเด็ก 0-2 ปี (WCC) ได้รับการตรวจสุขภาพช่องปาก ผู้ปกครองได้รับการรณรงค์การแปรงฟัน ได้รับการเคลือบทาฟลูออไรด์ และได้รับการทันตกรรม ณ วันที่ 30 เมษายน 2565 จากระบบรายงานข้อมูล HDC report กระทรวงสาธารณสุข</p> <p>3. ร้อยละเด็กอายุ 3-5 ปี ได้รับการตรวจสุขภาพช่องปาก ทาฟลูออไรด์ และรับบริการทันตกรรม (ข้อมูลจากระบบรายงาน HDC ณ วันที่ 30 เมษายน 2565)</p> <p>ผลการดำเนินงาน</p> <p>เด็กอายุ 3-5 ปี</p> <p>- ได้รับการตรวจสุขภาพช่องปาก ร้อยละ 25.88</p> <p>- ได้รับการทาฟลูออไรด์วาร์นิช ร้อยละ 21.35</p> <p>- ได้รับการทันตกรรม ร้อยละ 33.19</p> <p>ร้อยละเด็ก 3-5 ปี (สพด.) ได้รับการตรวจสุขภาพช่องปาก ได้รับการเคลือบทาฟลูออไรด์ และได้รับการทันตกรรม ณ วันที่ 30 เมษายน 2565 จากระบบรายงานข้อมูล HDC report กระทรวงสาธารณสุข</p>	เป็นต้นไป	