
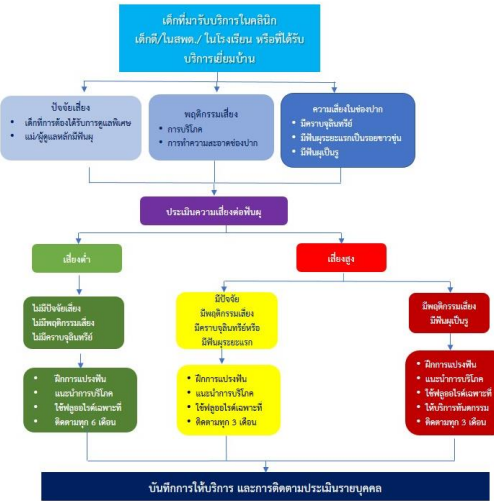


แบบฟอร์มการติดตามความก้าวหน้าการรายงานข้อมูลผลการปฏิบัติราชการ ตามคำรับรองการปฏิบัติราชการ
สำนักทันตสาธารณสุข ประจำปีงบประมาณ 2565 (ประจำเดือนพฤศจิกายน)


ตัวชี้วัด	กิจกรรมการดำเนินงาน	ผลการดำเนินงาน	ปัญหาอุปสรรค /แนวทางการแก้ไข	ผู้รับผิดชอบ /ผู้รายงาน
ตัวชี้วัด 1.10 ร้อยละของเด็กอายุ 3 ปี ปราศจากฟันผุ (Caries Free)	<p>การพัฒนา ผลักดันนโยบาย ส่งเสริมสุขภาพช่องปากและก้ำกับ ติดตาม ประเมินผล (Good Governance)</p> <ol style="list-style-type: none"> วิเคราะห์สถานการณ์ของตัวชี้วัด ในปีงบประมาณ 2564 วิเคราะห์ข้อมูลผู้รับบริการและผู้มีส่วนได้ส่วนเสียที่เกี่ยวข้องในการขับเคลื่อนการดำเนินงานส่งเสริมสุขภาพช่องปากเด็กปฐมวัย จัดทำทำเนียบผู้รับบริการและผู้มีส่วนได้ส่วนเสียหรือ ช่องทางการสื่อสาร ประชุมชี้แจงการดำเนินงาน (ประชุมเชิงปฏิบัติการขับเคลื่อนแนวทางการดำเนินงานทันตสุขภาพประจำปีงบประมาณ พ.ศ. 2565 วันที่ 14 - 15 ตุลาคม 2564) การเสริมสร้างความรอบรู้ด้านสุขภาพช่องปาก (Health Literacy) จัดทำข้อมูล รูปแบบ และกรอบการจัดทำเนื้อหา รวมทั้งประสานผู้เชี่ยวชาญ และหน่วยงานที่เกี่ยวข้อง 	<p>ผลการดำเนินงานจากกิจกรรมการดำเนินงาน</p> <ol style="list-style-type: none"> ผลการวิเคราะห์สถานการณ์ของตัวชี้วัดในปีงบประมาณ 2564 จากระบบรายงาน HDC กระทรวงสาธารณสุข ปีงบประมาณ 2564 สถานการณ์กลุ่มเด็กอายุ 3 ปี ได้รับการตรวจสุขภาพช่องปาก ร้อยละ 33.4 เด็กที่ได้รับการตรวจฟันสูงสุดร้อยละ 45.1 ภาพรวมระดับประเทศ พบว่าร้อยละปราศจากฟันผุในเด็ก 3 ปี เท่ากับ 73.7 ในส่วนของการได้รับบริการทันตกรรมของเด็กปฐมวัย พบว่า เด็กอายุ 0-2 ปี ได้รับบริการร้อยละ 62.8 และอายุ 3-5 ปี ได้รับบริการร้อยละ 64.9 และในปีงบประมาณ 2564 สถานการณ์การแพร่ระบาดของโรค COVID-19 ยังคงส่งผลกระทบต่อทำให้บริการทันตกรรมต่าง ๆ ทั้งในคลินิกเด็กดี และสถานพัฒนาเด็กปฐมวัย (สพต.) ซึ่งมีการปรับเปลี่ยนรูปแบบการให้บริการ เช่น มีกึ่งงด หรือ จำกัดบริการทันตกรรม ตามบริบทของแต่ละพื้นที่ ผลการวิเคราะห์ผู้รับบริการและผู้มีส่วนได้ ส่วนเสียเพื่อขับเคลื่อนตัวชี้วัด (ข้อมูลเพิ่มเติมตามลิงค์ที่แนบ) ผลการวิเคราะห์ผู้รับบริการ.pdf (moph.go.th) ทำเนียบผู้รับบริการและผู้มีส่วนได้ส่วนเสีย ชี้แจงกรอบการดำเนินงานส่งเสริมสุขภาพช่องปากหญิงตั้งครรภ์ และเด็กปฐมวัย ให้แก่ ศูนย์อนามัย สำนักงานสาธารณสุขจังหวัด และหน่วยงานในพื้นที่ รับทราบแนวทางการดำเนินงาน มีเนื้อหาและรูปแบบในการจัดทำสื่อส่งเสริมสุขภาพช่องปาก 	-	<p>นพวรรณ ณีรัฐพงศ์ เชมณัฐ ปาจารย์ภัทร วรอร อรรถพล</p>

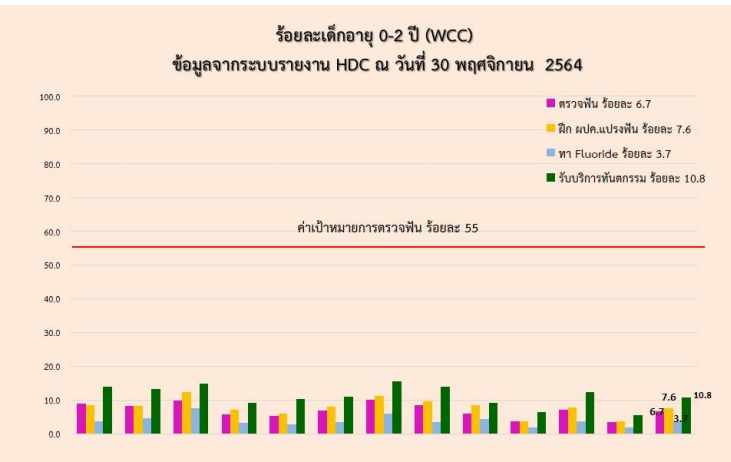
ตัวชี้วัด	กิจกรรมการดำเนินงาน	ผลการดำเนินงาน	ปัญหาอุปสรรค /แนวทางการแก้ไข	ผู้รับผิดชอบ /ผู้รายงาน
	<p>(กองการเจ้าหน้าที่ สถาบันป้อนตัด และกองแผนงาน) และดำเนินการจัดจ้างผลิตสื่อ ดังนี้</p> <p>5.1 E-learning สำหรับทันตบุคลากรและบุคลากรสาธารณสุขในการคัดกรองและเฝ้าระวังโรคฟันผุในเด็กปฐมวัย</p> <p>5.2 สื่อส่งเสริมสุขภาพช่องปากหญิงตั้งครรภ์สำหรับใช้ใน digital platform</p> <p>5.3 สื่อส่งเสริมสุขภาพช่องปากรูปแบบ Home Based Digital Learning สำหรับเด็กปฐมวัย</p> <p>การพัฒนาาระบบส่งเสริม ป้องกันและการบริการสุขภาพช่องปาก (Healthy Cities)</p> <p>6. จัดทำร่างกรอบแนวทางการคัดกรองและเฝ้าระวังโรคฟันผุในเด็กปฐมวัย เพื่อให้ที่ประชุมพิจารณา และจัดประชุมพัฒนาแนวทางการคัดกรองและเฝ้าระวังโรคฟันผุในเด็กปฐมวัย วันที่ 23 พฤศจิกายน 2564</p> <p>7. กำกับติดตามการดำเนินงานตัวชี้วัด 1.10 ร้อยละ ของ เด็ก อายุ 3 ปี</p>	<p>สำหรับหญิงตั้งครรภ์ เด็กปฐมวัย ทันตบุคลากรและบุคลากรสาธารณสุข</p> <p>6. จัดจ้างทำสื่อส่งเสริมสุขภาพช่องปากสำหรับหญิงตั้งครรภ์ เด็กปฐมวัย และทันตบุคลากรและบุคลากรสาธารณสุข</p> <p>7. จัดประชุมพัฒนาแนวทางการคัดกรองและเฝ้าระวังโรคฟันผุในเด็กปฐมวัย วันที่ 23 พฤศจิกายน 2564 ครั้งที่ 1</p> <p>วัตถุประสงค์ : เพื่อจัดทำแนวทางการคัดกรองและเฝ้าระวังโรคฟันผุในเด็กปฐมวัย</p> <p>ผู้เข้าร่วมประชุม : อาจารย์ ผู้เชี่ยวชาญจากราชวิทยาลัยทันตแพทย์แห่งประเทศไทย มหาวิทยาลัย ทันตบุคลากร และบุคลากรสาธารณสุขจากสำนักทันตสาธารณสุข และหน่วยงานที่เกี่ยวข้อง จำนวน 40 คน</p> 		


ตัวชี้วัด	กิจกรรมการดำเนินงาน	ผลการดำเนินงาน	ปัญหาอุปสรรค /แนวทางการแก้ไข	ผู้รับผิดชอบ /ผู้รายงาน
	ปราศจากฟันผุ (Caries Free) ประจำเดือนพฤศจิกายน 2564	<p>ผลจากการประชุม :</p> <p>ได้กรอบแนวทางการคัดกรองและเฝ้าระวังโรคฟันผุในเด็กปฐมวัย และรูปแบบกิจกรรมการดำเนินงาน รวมทั้งได้ร่วมกันกำหนดระยะเวลาการดำเนินงาน เพื่อจัดทำแนวทางทางการคัดกรองและเฝ้าระวังโรคฟันผุในเด็กปฐมวัย ดังนี้</p> <p>กรอบแนวทางการคัดกรองและเฝ้าระวังโรคฟันผุในเด็กปฐมวัย</p>  <pre> graph TD A[เด็กที่มารับบริการในคลินิก เด็กดี/ใบสพด./ ใบโรงเรียน หรือที่ได้รับ บริการเยี่ยมบ้าน] --> B[ปัจจัยเสี่ยง • เด็กที่มารอรับบริการและทันต • แม่/ผู้ดูแลหลักมีฟันผุ] A --> C[พฤติกรรมเสี่ยง • กางฟันคุด • การทำความสะอาดช่องปาก] A --> D[ความเสี่ยงในช่องปาก • มีคราบจุลินทรีย์ • มีหินปูนสะสมเป็นรอยขาวขุ่น • มีฟันผุเป็นรู] B --> E[ประเมินความเสี่ยงฟันผุ] C --> E D --> E E --> F[เสี่ยงต่ำ] E --> G[มีปัจจัย มีพฤติกรรมเสี่ยง มีรายงานฟันผุหรือ มีฟันผุระยะแรก] E --> H[มีพฤติกรรมเสี่ยง มีฟันผุเป็นรู] F --> I[ไม่มีปัจจัยเสี่ยง ไม่มีพฤติกรรมเสี่ยง ไม่มีคราบจุลินทรีย์] I --> J[• ติดตามประเมิน • แนะนำการแปรงฟัน • ใช้ฟลูออไรด์เฉพาะที่ • ติดตามทุก 6 เดือน] G --> K[• ติดตามประเมิน • แนะนำการแปรงฟัน • ใช้ฟลูออไรด์เฉพาะที่ • ติดตามทุก 3 เดือน] H --> L[• ติดตามประเมิน • แนะนำการแปรงฟัน • ใช้ฟลูออไรด์เฉพาะที่ • ใช้บริการทันตกรรม • ติดตามทุก 3 เดือน] J --> M[บันทึกการให้บริการ และการติดตามประเมินรายบุคคล] K --> M L --> M </pre>		

ตัวชี้วัด	กิจกรรมการดำเนินงาน	ผลการดำเนินงาน	ปัญหาอุปสรรค /แนวทางการแก้ไข	ผู้รับผิดชอบ /ผู้รายงาน																																																																																																				
		<p style="text-align: center;">กิจกรรมการประเมินความเสี่ยงโรคฟันผุ</p> <table border="1" style="width: 100%; border-collapse: collapse;"> <thead> <tr> <th style="width: 15%;">ความเสี่ยง</th> <th style="width: 35%;">คำแนะนำ</th> <th style="width: 20%;">บริการทันตกรรมป้องกัน</th> <th style="width: 30%;">การติดตาม</th> </tr> </thead> <tbody> <tr> <td style="background-color: #4CAF50; color: white; text-align: center;">เสี่ยงต่ำ</td> <td>- สอนผู้ปกครองแปรงฟัน - การใช้ยาสีฟันผสมฟลูออไรด์ 1000 ppm (ตามปริมาณที่กำหนดไว้ และเช็ดฟองออกให้หมด) - แนะนำเรื่องการบริโภค</td> <td style="text-align: center;">- Fluoride varnish</td> <td style="text-align: center;">ทุก 6 เดือน</td> </tr> <tr> <td style="background-color: #FFEB3B; text-align: center;">เสี่ยงสูง ระดับที่ 1</td> <td>- สอนผู้ปกครองแปรงฟัน - การใช้ยาสีฟันผสมฟลูออไรด์ 1500 ppm (ตามปริมาณที่กำหนดไว้ และเช็ดฟองออกให้หมด) - แนะนำเรื่องการบริโภค</td> <td style="text-align: center;">Fluoride varnish</td> <td style="text-align: center;">ทุก 3 เดือน</td> </tr> <tr> <td style="background-color: #F44336; text-align: center;">เสี่ยงสูง ระดับที่ 2</td> <td>- สอนผู้ปกครองแปรงฟัน - การใช้ยาสีฟันผสมฟลูออไรด์ 1500 ppm (ตามปริมาณที่กำหนดไว้ และเช็ดฟองออกให้หมด) - แนะนำเรื่องการบริโภค - การรับบริการทันตกรรม</td> <td style="text-align: center;">Fluoride varnish SDF Caries Management</td> <td style="text-align: center;">ทุก 3 เดือน</td> </tr> </tbody> </table> <p style="text-align: center;">ตารางระยะเวลาการจัดทำแนวทางการคัดกรองและเฝ้าระวังโรคฟันผุในเด็กปฐมวัย</p> <table border="1" style="width: 100%; border-collapse: collapse; text-align: center;"> <thead> <tr style="background-color: #2196F3; color: white;"> <th style="width: 45%;">กระบวนการจัดทำ</th> <th style="width: 5%;">พ.ย.</th> <th style="width: 5%;">ธ.ค.</th> <th style="width: 5%;">ม.ค.</th> <th style="width: 5%;">ก.พ.</th> <th style="width: 5%;">มี.ค.</th> <th style="width: 5%;">เม.ย.</th> <th style="width: 5%;">พ.ค.</th> <th style="width: 5%;">มิ.ย.</th> <th style="width: 5%;">ก.ค.</th> <th style="width: 5%;">ส.ค.</th> <th style="width: 5%;">ก.ย.</th> </tr> </thead> <tbody> <tr> <td>จัดประชุมเพื่อกำหนดขอบเขตและรูปแบบกับเครือข่ายที่เกี่ยวข้อง ประกอบด้วยอาจารย์มหาวิทยาลัย ตัวแทนแพทย์ทันตแพทย์ ทันตภิบาล และบุคลากรในพื้นที่ที่ดำเนินงานเรื่องนี้</td> <td style="background-color: #C8E6C9;"></td> <td></td> <td></td> <td></td> <td></td> <td></td> <td></td> <td></td> <td></td> <td></td> <td></td> </tr> <tr> <td>จัดทำร่างแนวทางการคัดกรองและเฝ้าระวังโรคฟันผุในเด็กปฐมวัย</td> <td></td> <td style="background-color: #C8E6C9;"></td> <td></td> <td></td> <td></td> <td></td> <td></td> <td></td> <td></td> <td></td> <td></td> </tr> <tr> <td>จัดกระบวนการรับฟังความคิดเห็นจากผู้เชี่ยวชาญและผู้เกี่ยวข้อง</td> <td></td> <td></td> <td style="background-color: #C8E6C9;"></td> <td></td> <td></td> <td></td> <td></td> <td></td> <td></td> <td></td> <td></td> </tr> <tr> <td>ทบทวน ปรับปรุง แก้ไข และจัดทำต้นฉบับแนวทางการคัดกรองและเฝ้าระวังโรคฟันผุในเด็กปฐมวัย</td> <td></td> <td></td> <td></td> <td style="background-color: #C8E6C9;"></td> <td></td> <td></td> <td></td> <td></td> <td></td> <td></td> <td></td> </tr> <tr> <td>ทบทวนต้นฉบับโดยผู้เชี่ยวชาญ</td> <td></td> <td></td> <td></td> <td></td> <td style="background-color: #C8E6C9;"></td> <td></td> <td></td> <td></td> <td></td> <td></td> <td></td> </tr> <tr> <td>นำไปใช้และจัดกระบวนการทวนแนวทางการคัดกรองและเฝ้าระวังโรคฟันผุในเด็กปฐมวัยทุก 5 ปี</td> <td></td> <td></td> <td></td> <td></td> <td></td> <td style="background-color: #C8E6C9;"></td> <td style="background-color: #C8E6C9;"></td> <td style="background-color: #C8E6C9;"></td> <td style="background-color: #C8E6C9;"></td> <td style="background-color: #C8E6C9;"></td> <td style="background-color: #C8E6C9;"></td> </tr> </tbody> </table>	ความเสี่ยง	คำแนะนำ	บริการทันตกรรมป้องกัน	การติดตาม	เสี่ยงต่ำ	- สอนผู้ปกครองแปรงฟัน - การใช้ยาสีฟันผสมฟลูออไรด์ 1000 ppm (ตามปริมาณที่กำหนดไว้ และเช็ดฟองออกให้หมด) - แนะนำเรื่องการบริโภค	- Fluoride varnish	ทุก 6 เดือน	เสี่ยงสูง ระดับที่ 1	- สอนผู้ปกครองแปรงฟัน - การใช้ยาสีฟันผสมฟลูออไรด์ 1500 ppm (ตามปริมาณที่กำหนดไว้ และเช็ดฟองออกให้หมด) - แนะนำเรื่องการบริโภค	Fluoride varnish	ทุก 3 เดือน	เสี่ยงสูง ระดับที่ 2	- สอนผู้ปกครองแปรงฟัน - การใช้ยาสีฟันผสมฟลูออไรด์ 1500 ppm (ตามปริมาณที่กำหนดไว้ และเช็ดฟองออกให้หมด) - แนะนำเรื่องการบริโภค - การรับบริการทันตกรรม	Fluoride varnish SDF Caries Management	ทุก 3 เดือน	กระบวนการจัดทำ	พ.ย.	ธ.ค.	ม.ค.	ก.พ.	มี.ค.	เม.ย.	พ.ค.	มิ.ย.	ก.ค.	ส.ค.	ก.ย.	จัดประชุมเพื่อกำหนดขอบเขตและรูปแบบกับเครือข่ายที่เกี่ยวข้อง ประกอบด้วยอาจารย์มหาวิทยาลัย ตัวแทนแพทย์ทันตแพทย์ ทันตภิบาล และบุคลากรในพื้นที่ที่ดำเนินงานเรื่องนี้												จัดทำร่างแนวทางการคัดกรองและเฝ้าระวังโรคฟันผุในเด็กปฐมวัย												จัดกระบวนการรับฟังความคิดเห็นจากผู้เชี่ยวชาญและผู้เกี่ยวข้อง												ทบทวน ปรับปรุง แก้ไข และจัดทำต้นฉบับแนวทางการคัดกรองและเฝ้าระวังโรคฟันผุในเด็กปฐมวัย												ทบทวนต้นฉบับโดยผู้เชี่ยวชาญ												นำไปใช้และจัดกระบวนการทวนแนวทางการคัดกรองและเฝ้าระวังโรคฟันผุในเด็กปฐมวัยทุก 5 ปี													
ความเสี่ยง	คำแนะนำ	บริการทันตกรรมป้องกัน	การติดตาม																																																																																																					
เสี่ยงต่ำ	- สอนผู้ปกครองแปรงฟัน - การใช้ยาสีฟันผสมฟลูออไรด์ 1000 ppm (ตามปริมาณที่กำหนดไว้ และเช็ดฟองออกให้หมด) - แนะนำเรื่องการบริโภค	- Fluoride varnish	ทุก 6 เดือน																																																																																																					
เสี่ยงสูง ระดับที่ 1	- สอนผู้ปกครองแปรงฟัน - การใช้ยาสีฟันผสมฟลูออไรด์ 1500 ppm (ตามปริมาณที่กำหนดไว้ และเช็ดฟองออกให้หมด) - แนะนำเรื่องการบริโภค	Fluoride varnish	ทุก 3 เดือน																																																																																																					
เสี่ยงสูง ระดับที่ 2	- สอนผู้ปกครองแปรงฟัน - การใช้ยาสีฟันผสมฟลูออไรด์ 1500 ppm (ตามปริมาณที่กำหนดไว้ และเช็ดฟองออกให้หมด) - แนะนำเรื่องการบริโภค - การรับบริการทันตกรรม	Fluoride varnish SDF Caries Management	ทุก 3 เดือน																																																																																																					
กระบวนการจัดทำ	พ.ย.	ธ.ค.	ม.ค.	ก.พ.	มี.ค.	เม.ย.	พ.ค.	มิ.ย.	ก.ค.	ส.ค.	ก.ย.																																																																																													
จัดประชุมเพื่อกำหนดขอบเขตและรูปแบบกับเครือข่ายที่เกี่ยวข้อง ประกอบด้วยอาจารย์มหาวิทยาลัย ตัวแทนแพทย์ทันตแพทย์ ทันตภิบาล และบุคลากรในพื้นที่ที่ดำเนินงานเรื่องนี้																																																																																																								
จัดทำร่างแนวทางการคัดกรองและเฝ้าระวังโรคฟันผุในเด็กปฐมวัย																																																																																																								
จัดกระบวนการรับฟังความคิดเห็นจากผู้เชี่ยวชาญและผู้เกี่ยวข้อง																																																																																																								
ทบทวน ปรับปรุง แก้ไข และจัดทำต้นฉบับแนวทางการคัดกรองและเฝ้าระวังโรคฟันผุในเด็กปฐมวัย																																																																																																								
ทบทวนต้นฉบับโดยผู้เชี่ยวชาญ																																																																																																								
นำไปใช้และจัดกระบวนการทวนแนวทางการคัดกรองและเฝ้าระวังโรคฟันผุในเด็กปฐมวัยทุก 5 ปี																																																																																																								

ตัวชี้วัด	กิจกรรมการดำเนินงาน	ผลการดำเนินงาน	ปัญหาอุปสรรค /แนวทางการแก้ไข	ผู้รับผิดชอบ /ผู้รายงาน
		<p>มติที่ประชุม</p> <p>ประธานมอบหมายเลขานุการ ประชุม ทบทวนและปรับปรุง กรอบแนวทางการคัดกรองและเฝ้าระวังโรคฟันผุในเด็กปฐมวัยตาม ข้อเสนอในที่ประชุม และส่งกลับให้ผู้เข้าร่วมประชุมพิจารณา และ นำเสนอในการประชุมครั้งต่อไป (ครั้งที่ 2) ในวันที่ 24 มกราคม 2565 เพื่อให้ข้อคิดเห็นต่อร่างแนวทาง ฯ</p> <p>รายละเอียดเพิ่มเติม</p> <p>https://dental.anamai.moph.go.th/th/general-of-121/207703</p>		
		<p>การกำกับติดตาม ผลผลิตของตัวชี้วัด (Output)</p>		
		<ol style="list-style-type: none"> 1. กรอบแนวทางการคัดกรองและเฝ้าระวังโรคฟันผุในเด็กปฐมวัย 2. สื่อส่งเสริมสุขภาพช่องปาก (อยู่ระหว่างการดำเนินการ) 		

ตัวชี้วัด	กิจกรรมการดำเนินงาน	ผลการดำเนินงาน	ปัญหาอุปสรรค /แนวทางการแก้ไข	ผู้รับผิดชอบ /ผู้รายงาน																																										
		<p>การกำกับติดตาม ผลลัพธ์ของตัวชี้วัด (Outcome)</p> <p>ร้อยละเด็กอายุ 3 ปี ตรวจสุขภาพช่องปากและปราศจากฟันผุ (caries free) ข้อมูลจากระบบรายงาน HDC ณ วันที่ 30 พฤศจิกายน 2564</p>  <table border="1" data-bbox="840 454 1512 973"> <caption>ร้อยละเด็กอายุ 3 ปี ได้รับการตรวจฟันและปราศจากฟันผุ</caption> <thead> <tr> <th>จุดข้อมูล</th> <th>ตรวจฟัน ร้อยละ</th> <th>ปราศจากฟันผุ ร้อยละ</th> </tr> </thead> <tbody> <tr><td>1</td><td>4.6</td><td>77.3</td></tr> <tr><td>2</td><td>2.7</td><td>79.7</td></tr> <tr><td>3</td><td>2.0</td><td>76.2</td></tr> <tr><td>4</td><td>1.9</td><td>87.1</td></tr> <tr><td>5</td><td>1.7</td><td>85.7</td></tr> <tr><td>6</td><td>2.0</td><td>84.7</td></tr> <tr><td>7</td><td>4.7</td><td>91.5</td></tr> <tr><td>8</td><td>3.6</td><td>87</td></tr> <tr><td>9</td><td>1.9</td><td>73.9</td></tr> <tr><td>10</td><td>1.5</td><td>81.9</td></tr> <tr><td>11</td><td>2.0</td><td>74.3</td></tr> <tr><td>12</td><td>1.5</td><td>76.2</td></tr> <tr><td>13</td><td>2.4</td><td>82.3</td></tr> </tbody> </table> <p>ค่าเป้าหมาย เด็กอายุ 3 ปี ปราศจากฟันผุ (Caries free) ร้อยละ 75 และได้รับบริการตรวจสุขภาพช่องปาก ร้อยละ 50</p> <p>ผลการดำเนินงาน</p> <ul style="list-style-type: none"> - เด็กอายุ 3 ปี ปราศจากฟันผุ ร้อยละ 82.3 - เด็กอายุ 3 ปี ได้รับการตรวจสุขภาพช่องปาก ร้อยละ 2.4 	จุดข้อมูล	ตรวจฟัน ร้อยละ	ปราศจากฟันผุ ร้อยละ	1	4.6	77.3	2	2.7	79.7	3	2.0	76.2	4	1.9	87.1	5	1.7	85.7	6	2.0	84.7	7	4.7	91.5	8	3.6	87	9	1.9	73.9	10	1.5	81.9	11	2.0	74.3	12	1.5	76.2	13	2.4	82.3		
จุดข้อมูล	ตรวจฟัน ร้อยละ	ปราศจากฟันผุ ร้อยละ																																												
1	4.6	77.3																																												
2	2.7	79.7																																												
3	2.0	76.2																																												
4	1.9	87.1																																												
5	1.7	85.7																																												
6	2.0	84.7																																												
7	4.7	91.5																																												
8	3.6	87																																												
9	1.9	73.9																																												
10	1.5	81.9																																												
11	2.0	74.3																																												
12	1.5	76.2																																												
13	2.4	82.3																																												

ตัวชี้วัด	กิจกรรมการดำเนินงาน	ผลการดำเนินงาน	ปัญหาอุปสรรค /แนวทางการแก้ไข	ผู้รับผิดชอบ /ผู้รายงาน												
		<p>ร้อยละเด็กอายุ 0-2 ปี ได้รับการตรวจสุขภาพช่องปาก ฝึกทักษะผู้ปกครองแปรงฟัน ทาฟลูออไรด์ และรับบริการทันตกรรม ข้อมูลจากระบบรายงาน HDC ณ วันที่ 30 พฤศจิกายน 2564</p>  <p>ร้อยละเด็กอายุ 0-2 ปี (WCC) ข้อมูลจากระบบรายงาน HDC ณ วันที่ 30 พฤศจิกายน 2564</p> <table border="1"> <thead> <tr> <th>ประเภทการตรวจ/บริการ</th> <th>ร้อยละ</th> </tr> </thead> <tbody> <tr> <td>ตรวจฟัน</td> <td>6.7</td> </tr> <tr> <td>ฝึก ผู้ปกครองแปรงฟัน</td> <td>7.6</td> </tr> <tr> <td>ทา Fluoride</td> <td>3.7</td> </tr> <tr> <td>รับบริการทันตกรรม</td> <td>10.8</td> </tr> <tr> <td>ค่าเป้าหมายการตรวจฟัน</td> <td>55</td> </tr> </tbody> </table> <p>ค่าเป้าหมาย เด็กอายุ 0-2 ปี ได้รับการบริการตรวจสุขภาพช่องปาก ร้อยละ 55</p> <p>ผลการดำเนินงาน เด็กอายุ 0-2 ปี</p> <ul style="list-style-type: none"> - ได้รับการตรวจสุขภาพช่องปาก ร้อยละ 6.7 - ผู้ปกครองได้รับการฝึกทักษะการแปรงฟันให้เด็ก ร้อยละ 7.6 - ได้รับการทาฟลูออไรด์วารินิช ร้อยละ 3.7 - ได้รับการบริการทันตกรรม ร้อยละ 10.8 	ประเภทการตรวจ/บริการ	ร้อยละ	ตรวจฟัน	6.7	ฝึก ผู้ปกครองแปรงฟัน	7.6	ทา Fluoride	3.7	รับบริการทันตกรรม	10.8	ค่าเป้าหมายการตรวจฟัน	55		
ประเภทการตรวจ/บริการ	ร้อยละ															
ตรวจฟัน	6.7															
ฝึก ผู้ปกครองแปรงฟัน	7.6															
ทา Fluoride	3.7															
รับบริการทันตกรรม	10.8															
ค่าเป้าหมายการตรวจฟัน	55															

ตัวชี้วัด	กิจกรรมการดำเนินงาน	ผลการดำเนินงาน	ปัญหาอุปสรรค /แนวทางการแก้ไข	ผู้รับผิดชอบ /ผู้รายงาน
		<p>ร้อยละเด็กอายุ 3-5 ปี ได้รับการตรวจสุขภาพช่องปาก ทาฟลูออไรด์ และรับบริการทันตกรรม</p> <p>ข้อมูลจากระบบรายงาน HDC ณ วันที่ 30 พฤศจิกายน 2564</p>  <p>ร้อยละเด็ก 3-5 ปี ข้อมูลจากระบบรายงาน HDC ณ วันที่ 30 พฤศจิกายน 2564</p> <ul style="list-style-type: none"> ■ ตรวจฟัน ร้อยละ 3.7 ■ ทา Fluoride ร้อยละ 1.7 ■ รับบริการทันตกรรม ร้อยละ 5.6 <p>ผลการดำเนินงาน เด็กอายุ 3-5 ปี</p> <ul style="list-style-type: none"> -ได้รับการตรวจสุขภาพช่องปาก ร้อยละ 3.7 -ได้รับการทาฟลูออไรด์วาร์นิช ร้อยละ 1.7 -ได้รับการบริการทันตกรรม ร้อยละ 5.6 		