



แบบฟอร์มการติดตามความก้าวหน้าการรายงานข้อมูลผลการปฏิบัติราชการ ตามคำรับรองการปฏิบัติราชการ
 สำนักทันตสาธารณสุข ประจำปีงบประมาณ พ.ศ.2567 (ประจำเดือน กุมภาพันธ์)

ตัวชี้วัด	กิจกรรมการดำเนินงาน	ผลการดำเนินงาน	ปัญหาอุปสรรค /แนวทางการแก้ไข	ผู้รับผิดชอบ/ ผู้รายงาน
ตัวชี้วัด 3.6 ร้อยละของ เด็กอายุ 3 ปี ปราศจากฟันผุ (Caries Free)	1. บูรณาการองค์กรภาคีเครือข่ายทุกภาคส่วน (Partnership)			
	1.1 ขับเคลื่อนงานนโยบายมหัศจรรย์ 1000 วัน สู่ 2500 วัน plus	<p>(ร่วม) ประชุมเชิงปฏิบัติการพัฒนาศักยภาพและเพิ่มพูนความรู้ และทักษะการปฏิบัติด้านการส่งเสริมโภชนาการและการ เจริญเติบโตของเด็กปฐมวัยไทย ในวันที่ ๒๐ กุมภาพันธ์ ๒๕๖๗ ณ โรงแรมแกรนด์ริชมอนด์ สไตลิส คอนเวนชัน จังหวัดนนทบุรี ประธานการประชุม : นพ.เอกชัย เพียรศรีวัชรา รองอธิบดีกรมอนามัย สิ่งที่เกี่ยวข้องกับสำนักทันตสาธารณสุข: - ร่วมเป็นวิทยากร การดูแลสุขภาพช่องปากกลุ่มหญิงตั้งครรภ์และ เด็กปฐมวัย</p>  <p>สิ่งที่ต้องดำเนินการต่อ - ร่วมติดตามการดำเนินงาน การขับเคลื่อนงานนโยบายมหัศจรรย์ 1,000 วัน plus สู่ 2,500 วัน plus</p>		ปฐมมา พรชเนตต์

ตัวชี้วัด	กิจกรรมการดำเนินงาน	ผลการดำเนินงาน	ปัญหาอุปสรรค /แนวทางการแก้ไข	ผู้รับผิดชอบ/ ผู้รายงาน
	<p>1.2 ขับเคลื่อนงานนโยบาย 4D ประเด็น D: Dental</p>	<p>ประชุมเชิงปฏิบัติการพัฒนาศักยภาพเครือข่ายสถานพัฒนาเด็ก ปฐมวัยต้นแบบด้านสุขภาพช่องปาก ในวันที่ 2 กุมภาพันธ์ 2567 ประธานการประชุม : นพ.สรารุณี บุญสุข รองอธิบดีกรมอนามัย ประเด็นสำคัญ : เพื่อพัฒนาการดำเนินงานด้านการส่งเสริมสุขภาพ ช่องปาก ในสถานพัฒนาเด็กปฐมวัยต้นแบบ และสร้างเครือข่าย สพด. ในการขับเคลื่อนงานส่งเสริมสุขภาพช่องปาก ภายใต้แนวคิด ป.ต.ท. (แปร่งฟัน ตรวจฟัน และรับประทานอาหารที่มีประโยชน์) ตาม มาตรฐานสถานพัฒนาเด็กปฐมวัยแห่งชาติ และมีสพด. สมัครใจอยาก ดำเนินกิจกรรม ป.ต.ท. ทั้งสิ้น 1,277 แห่ง</p>  <p>ภาพข่าวกิจกรรม : https://dental.anamai.moph.go.th/th/news-anamai-2/216207</p> <p>สิ่งที่ต้องดำเนินการต่อ</p> <ol style="list-style-type: none"> 1. ให้เครือข่าย สพด. จัดกิจกรรม ป.ต.ท. ทุกเดือน ก.พ.-ก.ค.2567 พร้อมส่งเข้า Line group 2. ให้เครือข่าย สพด. เข้าเรียน E-learning 3. มอบประกาศนียบัตรให้เครือข่าย สพด. ที่เข้าร่วมกิจกรรมครบตามเกณฑ์ที่กำหนด ณ เดือน ส.ค.2567 		<p>ปฐมา พรชเนตต์ อรฉัตร วีรยา Joint อริศรา วิจิตรา อรรณพ</p>


ตัวชี้วัด	กิจกรรมการดำเนินงาน	ผลการดำเนินงาน	ปัญหาอุปสรรค /แนวทางการแก้ไข	ผู้รับผิดชอบ/ ผู้รายงาน
		<p>TIMELINE การเข้าร่วมกิจกรรม</p> <p>1 2 ก.พ.67 พัฒนาสื่อภาพ ประชุมเชิงปฏิบัติการขยายเครือข่ายสถานพัฒนาเด็กปฐมวัยต้นแบบด้านสุขภาพช่องปากเด็กปฐมวัย วันที่ 2 ก.พ.2567</p> <p>2 5 ก.พ.-ก.ค.67 ส่งภาพกิจกรรม ป.ต.ก แลกเปลี่ยนการดำเนินงาน ผ่าน Line group: ต้นแบบด้านสุขภาพช่องปาก 1. จัดทำภาพกิจกรรมภายใต้แนวคิด ป.ต.ก. 2. ส่งภาพกิจกรรมเข้าสู่กลุ่ม Line group. เดือนละ 1 ครั้ง</p> <p>3 มี.ค.-ก.ค.67 เข้าเรียน E-learning หลักสูตร : ครุ สพด. รู้กับโรคฟัน (๓) MOOC Anamai - หลักสูตรส่งเสริมและเฝ้าระวังสุขภาพช่องปากเด็กปฐมวัย สำหรับครุผู้ดูแลเด็กในสถานพัฒนาเด็กปฐมวัย</p> <p>4 ส.ค.67 รับใบประกาศนียบัตร "เข้าร่วมกิจกรรมเครือข่าย สพด.ต้นแบบด้านสุขภาพช่องปากเด็กปฐมวัย ประจำปี พ.ศ. 2567" หมายเหตุ : 1.มอบให้เฉพาะสถานพัฒนาเด็กปฐมวัยที่เข้าร่วมกิจกรรมครบทุกกิจกรรม 2. ใบประกาศอิเล็กทรอนิกส์ ส่งผ่านทาง E-mail</p>		
2. พัฒนาระบบบริการส่งเสริมสุขภาพและป้องกันโรคด้วยเทคโนโลยีขั้นสูง (Building Capacity)				
	<p>2.1 ขับเคลื่อนการดูแลสุขภาพช่องปากหญิงตั้งครรภ์และหญิงหลังคลอดตามมาตรฐานอนามัยแม่และเด็ก</p>	<p>1. จัดส่งชุด Model ฟัน ให้กับเครือข่ายสมัครเข้าร่วมใช้แนวทาง ฯ จำนวน 64 แห่ง</p> <p>2. ติดตามเครือข่ายหน่วยบริการที่สมัครเข้าร่วมใช้แนวทาง ฯ จำนวน 64 แห่ง ผ่าน Line group (โดยขอให้หน่วยบริการที่เข้าร่วมดำเนินกิจกรรมส่งรูปถ่าย ใน setting ANC ward หลังคลอด และการเยี่ยมหลังคลอด และสรุปรายงานผลการดำเนินการตามฟอร์มที่สำนักทันตสาธารณสุข สุข จัด ทำ ขึ้น และ ส่ง ก ลั บ มา ที่ E-mail: dentpreg_doh@gmail.com จำนวน 2 ครั้ง ณ เดือน กุมภาพันธ์ และกรกฎาคม 2567)</p> <p>ภาพข่าวกิจกรรม : https://dental.anamai.moph.go.th/th/news-anamai-2/215599</p>		

ตัวชี้วัด	กิจกรรมการดำเนินงาน	ผลการดำเนินงาน	ปัญหาอุปสรรค /แนวทางการแก้ไข	ผู้รับผิดชอบ/ผู้รายงาน
	<p data-bbox="371 189 801 229">3. พัฒนากลไกการส่งเสริมสุขภาพและป้องกันโรคที่มีคุณภาพโดยการยกระดับสุขภาพประชาชน (Investment)</p> <p data-bbox="371 237 801 379">พัฒนาเครื่องมือประเมินความรอบรู้ด้านสุขภาพช่องปากสำหรับผู้ดูแลหลักเด็กปฐมวัย</p>	<p data-bbox="824 237 1554 424">จัดประชุมพัฒนาเครื่องมือประเมินความรอบรู้ด้านสุขภาพช่องปากสำหรับผู้ดูแลหลักเด็กปฐมวัย ครั้งที่ ๒ ในวันที่ ๑ กุมภาพันธ์ ๒๕๖๗ ณ ห้องประชุมสำนักทันตสาธารณสุข อาคาร ๕ ชั้น ๓</p>  <p data-bbox="824 687 1554 759">ภาพข่าวกิจกรรม : https://dental.anamai.moph.go.th/th/news-anamai-๒/๒๑๖๒๕๑</p> <p data-bbox="824 767 1081 807">สิ่งที่ต้องดำเนินการต่อ</p> <ol data-bbox="824 815 1554 1046" style="list-style-type: none"> นำร่างเครื่องมือประเมินความรอบรู้ฯ ส่งให้ผู้เชี่ยวชาญพิจารณาความตรงตามเนื้อหา (content validity) นำร่างเครื่องมือประเมินความรอบรู้ฯ ที่ผ่านการพิจารณาความตรงตามเนื้อหา ไปทดสอบคุณสมบัติ ในผู้ปกครองจำนวน ๒๔๐ คน 		<p data-bbox="1917 237 2078 424">ปฐมา อรฉัตรพรชเนตต์ วิทยา</p>

ตัวชี้วัด	กิจกรรมการดำเนินงาน	ผลการดำเนินงาน	ปัญหาอุปสรรค /แนวทางการแก้ไข	ผู้รับผิดชอบ/ ผู้รายงาน
การกำกับติดตาม ผลลัพธ์ของตัวชี้วัด (Output)				
	1. รูปแบบการขับเคลื่อนงานการดูแล สุขภาพช่องปากหญิงตั้งครรภ์และหญิง หลังคลอดตามมาตรฐานอนามัยแม่และ เด็ก	<p>1. ขับเคลื่อนการดูแลสุขภาพช่องปากหญิงตั้งครรภ์และหญิงหลัง คลอดตามมาตรฐานอนามัยแม่และเด็ก 13 เขตสุขภาพ</p> <p>ผลลัพธ์การดำเนินงาน มีจำนวนเครือข่ายร่วมขับเคลื่อนใช้แนว ทางการดูแลสุขภาพช่องปากหญิงตั้งครรภ์และหญิงหลังคลอดตาม มาตรฐานอนามัยแม่และเด็ก จำนวน 64 แห่ง/13 เขตสุขภาพ</p> <p>เอกสารแนบ</p> <p>1.เอกสารประกอบการขับเคลื่อนงาน https://sites.google.com/view/anc-dental-care</p> <p>2.ทะเบียนรายชื่อเครือข่าย https://drive.google.com/drive/folders/1EsSK_D2SeiY5E5j7Ouk9V3HBY3sTO84V?usp=drive_link</p>		ปฐมมา อรฉัตร พรชนนต์ วีรยา
	2. เกณฑ์การพัฒนาสถานพัฒนาเด็ก ปฐมวัยต้นแบบด้านสุขภาพช่องปาก	<p>2. มีเกณฑ์การพัฒนาสถานพัฒนาเด็กปฐมวัยต้นแบบด้านสุขภาพ ช่องปาก</p> <p>ผลลัพธ์การดำเนินงาน มีเกณฑ์การพัฒนาสถานพัฒนาเด็กปฐมวัย ต้นแบบด้านสุขภาพช่องปาก จำนวน 1 เกณฑ์</p> <p>เอกสารแนบ https://shorturl.asia/HsESC</p> 		

ตัวชี้วัด	กิจกรรมการดำเนินงาน	ผลการดำเนินงาน	ปัญหาอุปสรรค /แนวทางการแก้ไข	ผู้รับผิดชอบ/ ผู้รายงาน
	3. สื่อสร้างเสริมความรู้ด้านสุขภาพช่องปากในกลุ่มหญิงตั้งครรภ์ในหน่วยบริการ	<p>3. สถานพัฒนาเด็กปฐมวัยสมัครเข้าร่วมเป็นต้นแบบสถานพัฒนาเด็กปฐมวัยด้านสุขภาพช่องปาก จำนวน 250 แห่ง</p> <p>ผลลัพธ์การดำเนินงาน : มี สพด. สมัครเข้าร่วมจำนวน 1,326 แห่ง</p> <p>เอกสารแนบ https://dental.anamai.moph.go.th/web-upload/5x9c01a3d6e5539cf478715290ac946bee/tiny_mce/04/%E0%B8%AA%E0%B8%9E%E0%B8%94/SPD_2024%20ver.02272024.pdf</p>		
	4. สื่อสร้างเสริมความรู้ด้านสุขภาพช่องปากเด็กปฐมวัย	<p>4. สื่อสร้างเสริมความรู้ด้านสุขภาพช่องปากในกลุ่มหญิงตั้งครรภ์และเด็กปฐมวัย</p> <p>ผลลัพธ์การดำเนินงาน : จำนวน 3 สื่อ</p> <p>เอกสารแนบ</p> <p>1.) จัดทำเนื้อเพลง (เพลงแปรงฟันเด็กปฐมวัย)</p>  <p>Link: https://dental.anamai.moph.go.th/th/vdo-gallery/3707</p> <p>2.) ผลิตนิทาน และโปสเตอร์ ชุดแปรงฟันสำหรับเด็กปฐมวัย</p>		

ตัวชี้วัด	กิจกรรมการดำเนินงาน	ผลการดำเนินงาน	ปัญหาอุปสรรค /แนวทางการแก้ไข	ผู้รับผิดชอบ/ผู้รายงาน
		<div data-bbox="965 181 1413 619" data-label="Image"> </div> <p data-bbox="824 628 1554 699">Link: https://dental.anamai.moph.go.th/th/story/download?id=114178&mid=35793&mkey=m_document&lang=th&did=34082</p> <div data-bbox="1021 703 1357 1185" data-label="Image"> </div> <p data-bbox="824 1198 1487 1230">Link: https://dental.anamai.moph.go.th/th/poster/4655</p> <p data-bbox="824 1238 1055 1275">ชุดประชาสัมพันธ์สื่อ</p>		

ตัวชี้วัด	กิจกรรมการดำเนินงาน	ผลการดำเนินงาน	ปัญหาอุปสรรค /แนวทางการแก้ไข	ผู้รับผิดชอบ/ ผู้รายงาน
				
การกำกับติดตาม ผลลัพธ์ของตัวชี้วัด (Outcome)				
	<p>กำกับติดตามการดำเนินงานตัวชี้วัด 3.6 ร้อยละของเด็กอายุ 3 ปี ปราศจากฟันผุ (Caries Free)</p>	<p>1. แผนภูมิแสดงร้อยละเด็กอายุ 3 ปี ตรวจสอบสุขภาพช่องปากและปราศจากฟันผุ (caries free) (ข้อมูลจากระบบรายงาน HDC ณ วันที่ 29 กุมภาพันธ์ 2567)</p> <p>ค่าเป้าหมาย เด็กอายุ 3 ปี ปราศจากฟันผุ (Caries free) ร้อยละ 75.0 และได้รับบริการตรวจสุขภาพช่องปาก ร้อยละ 50.0</p> <p>ผลการดำเนินงาน</p> <ul style="list-style-type: none"> - เด็กอายุ 3 ปี ได้รับการตรวจสุขภาพช่องปาก ร้อยละ 25.78 - เด็กอายุ 3 ปี ปราศจากฟันผุ (Caries free) ร้อยละ 75.31 	<p>ปัญหา อุปสรรค การเพิ่มการเข้าถึงบริการ</p> <p>แนวทางการแก้ไข</p> <ol style="list-style-type: none"> 1. กระตุ้นการส่งเสริมสุขภาพ ช่องปากใน สพต. ภายใต้ แนวคิด ปตท. 2. การสร้างความรอบรู้ในการ การเฝ้าระวังโรคฟันผุ สำหรับ บุคลากรสาธารณสุข 	<p>ปฐมมา อรณัตร์ พรชนนต์ วีรยา</p>

ตัวชี้วัด	กิจกรรมการดำเนินงาน	ผลการดำเนินงาน	ปัญหาอุปสรรค /แนวทางการแก้ไข	ผู้รับผิดชอบ/ผู้รายงาน																																										
		<p style="text-align: center;">ร้อยละเด็ก 3 ปี ได้รับการตรวจฟัน และปราศจากฟันผุ ณ วันที่ 29 กุมภาพันธ์ 2567 จากระบบรายงานข้อมูล HDC report กระทรวงสาธารณสุข</p> <table border="1" style="margin-top: 10px;"> <caption>ข้อมูลจากกราฟ: ร้อยละเด็ก 3 ปี ได้รับการตรวจฟัน และปราศจากฟันผุ</caption> <thead> <tr> <th>เขต</th> <th>ตรวจฟัน ร้อยละ</th> <th>ปราศจากฟันผุ ร้อยละ</th> </tr> </thead> <tbody> <tr><td>เขต 1</td><td>22.47</td><td>69.56</td></tr> <tr><td>เขต 2</td><td>22.67</td><td>70.35</td></tr> <tr><td>เขต 3</td><td>25.33</td><td>73.54</td></tr> <tr><td>เขต 4</td><td>20.06</td><td>71.27</td></tr> <tr><td>เขต 5</td><td>16.88</td><td>73.73</td></tr> <tr><td>เขต 6</td><td>21.97</td><td>80.06</td></tr> <tr><td>เขต 7</td><td>21.55</td><td>81.28</td></tr> <tr><td>เขต 8</td><td>35.49</td><td>83.65</td></tr> <tr><td>เขต 9</td><td>31.61</td><td>75.85</td></tr> <tr><td>เขต 10</td><td>29.29</td><td>78.72</td></tr> <tr><td>เขต 11</td><td>29.77</td><td>74.30</td></tr> <tr><td>เขต 12</td><td>24.99</td><td>62.77</td></tr> <tr><td>ภาพรวมเขต</td><td>25.78</td><td>75.31</td></tr> </tbody> </table> <p>2. แผนภูมิแสดงร้อยละเด็กอายุ 0-2 ปี ได้รับการตรวจสุขภาพช่องปาก ฟันหักกะผู้ปกครองแปรงฟัน ทาฟลูออไรด์ และรับบริการทันตกรรม (ข้อมูลจากระบบรายงาน HDC ณ วันที่ 29 กุมภาพันธ์ 2567)</p> <p>ค่าเป้าหมาย</p> <p>เด็กอายุ 0-2 ปี ได้รับการตรวจสุขภาพช่องปาก ร้อยละ 55.0</p> <p>ผลการดำเนินงาน</p> <p>เด็กอายุ 0-2 ปี</p> <ul style="list-style-type: none"> - ได้รับการตรวจสุขภาพช่องปาก ร้อยละ 29.33 - ผู้ปกครองได้รับการฝึกทักษะการแปรงฟันให้เด็ก ร้อยละ 33.32 - ได้รับการทาฟลูออไรด์วารินิช ร้อยละ 25.10 - ได้รับการบริการทันตกรรม ร้อยละ 35.36 	เขต	ตรวจฟัน ร้อยละ	ปราศจากฟันผุ ร้อยละ	เขต 1	22.47	69.56	เขต 2	22.67	70.35	เขต 3	25.33	73.54	เขต 4	20.06	71.27	เขต 5	16.88	73.73	เขต 6	21.97	80.06	เขต 7	21.55	81.28	เขต 8	35.49	83.65	เขต 9	31.61	75.85	เขต 10	29.29	78.72	เขต 11	29.77	74.30	เขต 12	24.99	62.77	ภาพรวมเขต	25.78	75.31		
เขต	ตรวจฟัน ร้อยละ	ปราศจากฟันผุ ร้อยละ																																												
เขต 1	22.47	69.56																																												
เขต 2	22.67	70.35																																												
เขต 3	25.33	73.54																																												
เขต 4	20.06	71.27																																												
เขต 5	16.88	73.73																																												
เขต 6	21.97	80.06																																												
เขต 7	21.55	81.28																																												
เขต 8	35.49	83.65																																												
เขต 9	31.61	75.85																																												
เขต 10	29.29	78.72																																												
เขต 11	29.77	74.30																																												
เขต 12	24.99	62.77																																												
ภาพรวมเขต	25.78	75.31																																												

ตัวชี้วัด	กิจกรรมการดำเนินงาน	ผลการดำเนินงาน	ปัญหาอุปสรรค / แนวทางการแก้ไข	ผู้รับผิดชอบ/ผู้รายงาน																																																																						
		<p style="text-align: center;">ร้อยละเด็ก 0-2 ปี (WCC) ณ วันที่ 29 กุมภาพันธ์ 2567 จากระบบรายงานข้อมูล HDC report กระทรวงสาธารณสุข</p> <table border="1" style="margin-left: auto; margin-right: auto;"> <caption>ข้อมูลจากกราฟ: ร้อยละเด็ก 0-2 ปี (WCC) และเป้าหมาย</caption> <thead> <tr> <th>ปี/ไตรมาส</th> <th>ตรวจฟัน ร้อยละ</th> <th>ผปค.ฝึกแปรงฟัน ร้อยละ</th> <th>เคลือบฟลูออไรด์ ร้อยละ</th> <th>รับบริการทันตกรรม ร้อยละ</th> </tr> </thead> <tbody> <tr> <td>1998-1</td> <td>~25</td> <td>~30</td> <td>~20</td> <td>~35</td> </tr> <tr> <td>1998-2</td> <td>~30</td> <td>~35</td> <td>~25</td> <td>~40</td> </tr> <tr> <td>1998-3</td> <td>~30</td> <td>~35</td> <td>~25</td> <td>~40</td> </tr> <tr> <td>1998-4</td> <td>~30</td> <td>~35</td> <td>~25</td> <td>~40</td> </tr> <tr> <td>1998-5</td> <td>~25</td> <td>~30</td> <td>~20</td> <td>~35</td> </tr> <tr> <td>1998-6</td> <td>~30</td> <td>~35</td> <td>~25</td> <td>~40</td> </tr> <tr> <td>1998-7</td> <td>~30</td> <td>~35</td> <td>~25</td> <td>~40</td> </tr> <tr> <td>1998-8</td> <td>~35</td> <td>~40</td> <td>~30</td> <td>~45</td> </tr> <tr> <td>1998-9</td> <td>~35</td> <td>~40</td> <td>~30</td> <td>~45</td> </tr> <tr> <td>1998-10</td> <td>~35</td> <td>~40</td> <td>~30</td> <td>~45</td> </tr> <tr> <td>1998-11</td> <td>~35</td> <td>~40</td> <td>~30</td> <td>~45</td> </tr> <tr> <td>1998-12</td> <td>~35</td> <td>~40</td> <td>~30</td> <td>~45</td> </tr> <tr> <td>รวมทั้งสิ้น</td> <td>29.33</td> <td>33.32</td> <td>25.1</td> <td>35.36</td> </tr> </tbody> </table> <p>เป้าหมาย ตรวจฟัน ร้อยละ 55</p> <p>3. ร้อยละเด็กอายุ 3-5 ปี ได้รับการตรวจสุขภาพช่องปาก ทาฟลูออไรด์ และรับบริการทันตกรรม (ข้อมูลจากระบบรายงาน HDC ณ วันที่ 29 กุมภาพันธ์ 2567)</p> <p>ค่าเป้าหมาย เด็กอายุ 3-5 ปี ได้รับการตรวจสุขภาพช่องปาก ร้อยละ 55.0</p> <p>ผลการดำเนินงาน เด็กอายุ 3-5 ปี -ได้รับการตรวจสุขภาพช่องปาก ร้อยละ 30.75 -ได้รับการทาฟลูออไรด์วารินิช ร้อยละ 29.90 -ได้รับบริการทันตกรรม ร้อยละ 35.37</p>	ปี/ไตรมาส	ตรวจฟัน ร้อยละ	ผปค.ฝึกแปรงฟัน ร้อยละ	เคลือบฟลูออไรด์ ร้อยละ	รับบริการทันตกรรม ร้อยละ	1998-1	~25	~30	~20	~35	1998-2	~30	~35	~25	~40	1998-3	~30	~35	~25	~40	1998-4	~30	~35	~25	~40	1998-5	~25	~30	~20	~35	1998-6	~30	~35	~25	~40	1998-7	~30	~35	~25	~40	1998-8	~35	~40	~30	~45	1998-9	~35	~40	~30	~45	1998-10	~35	~40	~30	~45	1998-11	~35	~40	~30	~45	1998-12	~35	~40	~30	~45	รวมทั้งสิ้น	29.33	33.32	25.1	35.36		
ปี/ไตรมาส	ตรวจฟัน ร้อยละ	ผปค.ฝึกแปรงฟัน ร้อยละ	เคลือบฟลูออไรด์ ร้อยละ	รับบริการทันตกรรม ร้อยละ																																																																						
1998-1	~25	~30	~20	~35																																																																						
1998-2	~30	~35	~25	~40																																																																						
1998-3	~30	~35	~25	~40																																																																						
1998-4	~30	~35	~25	~40																																																																						
1998-5	~25	~30	~20	~35																																																																						
1998-6	~30	~35	~25	~40																																																																						
1998-7	~30	~35	~25	~40																																																																						
1998-8	~35	~40	~30	~45																																																																						
1998-9	~35	~40	~30	~45																																																																						
1998-10	~35	~40	~30	~45																																																																						
1998-11	~35	~40	~30	~45																																																																						
1998-12	~35	~40	~30	~45																																																																						
รวมทั้งสิ้น	29.33	33.32	25.1	35.36																																																																						

ตัวชี้วัด	กิจกรรมการดำเนินงาน	ผลการดำเนินงาน	ปัญหาอุปสรรค /แนวทางการแก้ไข	ผู้รับผิดชอบ/ผู้รายงาน																																																								
		<p style="text-align: center;">ร้อยละเด็ก 3-5 ปี ได้รับการตรวจ เคลือบฟันฟลูออไรด์ และรับบริการทันตกรรม ณ วันที่ 29 กุมภาพันธ์ 2567 จากระบบรายงานข้อมูล HDC report กระทรวงสาธารณสุข</p> <table border="1" style="margin-top: 10px;"> <caption>ข้อมูลผลการดำเนินงาน (โดยประมาณจากกราฟ)</caption> <thead> <tr> <th>เขต</th> <th>ตรวจฟัน ร้อยละ</th> <th>เคลือบฟันฟลูออไรด์ ร้อยละ</th> <th>รับบริการทันตกรรม ร้อยละ</th> </tr> </thead> <tbody> <tr><td>เขต 1</td><td>25</td><td>22</td><td>32</td></tr> <tr><td>เขต 2</td><td>28</td><td>25</td><td>35</td></tr> <tr><td>เขต 3</td><td>30</td><td>28</td><td>38</td></tr> <tr><td>เขต 4</td><td>22</td><td>20</td><td>30</td></tr> <tr><td>เขต 5</td><td>20</td><td>18</td><td>28</td></tr> <tr><td>เขต 6</td><td>28</td><td>25</td><td>35</td></tr> <tr><td>เขต 7</td><td>25</td><td>22</td><td>32</td></tr> <tr><td>เขต 8</td><td>35</td><td>32</td><td>40</td></tr> <tr><td>เขต 9</td><td>38</td><td>35</td><td>42</td></tr> <tr><td>เขต 10</td><td>32</td><td>30</td><td>38</td></tr> <tr><td>เขต 11</td><td>30</td><td>28</td><td>35</td></tr> <tr><td>เขต 12</td><td>28</td><td>25</td><td>32</td></tr> <tr><td>ภาพรวมเขต</td><td>30.75</td><td>29.90</td><td>55.37</td></tr> </tbody> </table>	เขต	ตรวจฟัน ร้อยละ	เคลือบฟันฟลูออไรด์ ร้อยละ	รับบริการทันตกรรม ร้อยละ	เขต 1	25	22	32	เขต 2	28	25	35	เขต 3	30	28	38	เขต 4	22	20	30	เขต 5	20	18	28	เขต 6	28	25	35	เขต 7	25	22	32	เขต 8	35	32	40	เขต 9	38	35	42	เขต 10	32	30	38	เขต 11	30	28	35	เขต 12	28	25	32	ภาพรวมเขต	30.75	29.90	55.37		
เขต	ตรวจฟัน ร้อยละ	เคลือบฟันฟลูออไรด์ ร้อยละ	รับบริการทันตกรรม ร้อยละ																																																									
เขต 1	25	22	32																																																									
เขต 2	28	25	35																																																									
เขต 3	30	28	38																																																									
เขต 4	22	20	30																																																									
เขต 5	20	18	28																																																									
เขต 6	28	25	35																																																									
เขต 7	25	22	32																																																									
เขต 8	35	32	40																																																									
เขต 9	38	35	42																																																									
เขต 10	32	30	38																																																									
เขต 11	30	28	35																																																									
เขต 12	28	25	32																																																									
ภาพรวมเขต	30.75	29.90	55.37																																																									