

ผลการดำเนินงานรายเดือนตุลาคม 2564 - มีนาคม 2565 สำนักทันตสาธารณสุข

โครงการ	กิจกรรมดำเนินการ	ต.ค.	พ.ย.	ธ.ค.	ม.ค.	ก.พ.	มี.ค.	รวม	สถานะ
โครงการ	แผนงบประมาณ	0	2,850.00	648,950.00	0	6,450.00	875	659,125.00	
สร้างเสริม	ผลการเบิกจ่าย	0	2,850.00	648,950.00	0	7,325.00	0	659,125.00	
สุขภาพ	ปฏิรูประบบบริหาร และวิธีการทำงานกรม	แผน	-	-	-	-	1	1	😊
และ	อนามัยกลุ่มสตรีและเด็กปฐมวัย (ครึ่ง)	ผล	-	-	-	1	-	1	
ป้องกันโรค	- แผนงบประมาณ	0	0	0	0	0	875	875	
ในช่อง	- ผลการใช้จ่าย	0	0	0	0	875	0	875	
ปากกลุ่ม	1.2 2.1 ประชุมพัฒนาแนวทางการคัดกรอง	แผน	-	1	-	-	-	1	😊
หญิง	และเฝ้าระวังโรคฟันผุในเด็กปฐมวัย (ครึ่ง)	ผล	-	1	-	-	-	1	
ตั้งครรภ์	- แผนงบประมาณ	0	2,850.00	0	0	0	0	2,850.00	
และเด็ก	- ผลการใช้จ่าย	0	2,850.00	0	0	0	0	2,850.00	
ปฐมวัย	สถานพัฒนาเด็กปฐมวัย ต้นแบบด้านสุขภาพ	แผน	-	-	-	1	-	1	😊
	ช่องปากระดับเขต (ครึ่ง)	ผล	-	-	-	1	-	1	
	- แผนงบประมาณ	0	0	0	0	6,450.00	0	6,450.00	
	- ผลการใช้จ่าย	0	0	0	0	6,450.00	0	6,450.00	
	เข้าถึงบริการส่งเสริมสุขภาพและป้องกันโรคใน	แผน	-	-	-	-	-	0	
	ช่องปากหญิงตั้งครรภ์ (ครึ่ง)	ผล	-	-	-	-	-	0	
	- แผนงบประมาณ	0	0	0	0	0	0	0	
	- ผลการใช้จ่าย	0	0	0	0	0	0	0	
	ดำเนินงานสร้างเสริมสุขภาพและป้องกันโรค	แผน	-	-	-	-	-	0	
	ในช่องปากในสถานพัฒนาเด็กปฐมวัย (ครึ่ง)	ผล	-	-	-	-	-	0	

- แผนงบประมาณ		0	0	0	0	0	0	0
- ผลการใช้จ่าย		0	0	0	0	0	0	0
เสริมสุขภาพช่องปาก fee schedule กลุ่ม หญิงตั้งครรภ์และเด็กปฐมวัย (ครั้ง)	แผน	-	-	-	-	-	-	0
	ผล	-	-	-	-	-	-	0
- แผนงบประมาณ		0	0	0	0	0	0	0
- ผลการใช้จ่าย		0	0	0	0	0	0	0
การดำเนินงานส่งเสริมสุขภาพช่องปากหญิง ตั้งครรภ์ และสถานพัฒนาเด็กปฐมวัยต้นแบบ	แผน	-	-	-	-	-	-	0
	ผล	-	-	-	-	-	-	0
- แผนงบประมาณ		0	0	0	0	0	0	0
- ผลการใช้จ่าย		0	0	0	0	0	0	0
ปากหญิงตั้งครรภ์สำหรับใช้ใน digital platform (ครั้ง)	แผน	-	-	1	-	-	-	1
	ผล	-	-	1	-	-	-	1
- แผนงบประมาณ		0	0	100,000.00	0	0	0	100,000.00
- ผลการใช้จ่าย		0	0	100,000.00	0	0	0	100,000.00
บุคลากรและบุคลากรสาธารณสุขในการคัด กรองและเฝ้าระวังโรคฟันผุในเด็กปฐมวัย (ครั้ง)	แผน	-	-	1	-	-	-	1
	ผล	-	-	1	-	-	-	1
- แผนงบประมาณ		0	0	250,000.00	0	0	0	250,000.00
- ผลการใช้จ่าย		0	0	250,000.00	0	0	0	250,000.00
รูปแบบ Home Based Digital Learning สำหรับเด็กปฐมวัย (ครั้ง)	แผน	-	-	1	-	-	-	1
	ผล	-	-	1	-	-	-	1
- แผนงบประมาณ		0	0	298,950.00	0	0	0	298,950.00
- ผลการใช้จ่าย		0	0	298,950.00	0	0	0	298,950.00



โครงการ	แผนงบประมาณ	0	157,450.00	840,000.00	7,200.00	377,600.00	10,000.00	1,392,250.00
สร้างเสริม	ผลการเบิกจ่าย	0	156,985.00	749,980.00	6,715.00	459,450.00	8,370.00	1,381,500.00

- ผลการใช้จ่าย		0	0	0	0	0	0	0
ช่องปาก และความรอบรู้ด้านสุขภาพช่องปาก ในเด็กวัยเรียนวัยรุ่น ร่วมกับหน่วยงานที่	แผน	-	-	-	-	-	-	0
	ผล	-	-	-	-	-	-	0
- แผนงบประมาณ		0	0	0	0	0	0	0
- ผลการใช้จ่าย		0	0	0	0	0	0	0
ปฏิรูประบบบริหารและวิธีการทำงานกลุ่มเด็ก วัยเรียนวัยรุ่น (ครั้ง)	แผน	-	1	-	-	-	-	1
	ผล	-	1	-	-	-	-	1
- แผนงบประมาณ		0	3,100.00	0	0	0	0	3,100.00
- ผลการใช้จ่าย		0	2,635.00	0	0	0	0	2,635.00
บุคลากรในการดำเนินงานส่งเสริมสุขภาพและ ป้องกันโรคในช่องปากเด็กวัยเรียน (ครั้ง)	แผน	-	-	1	-	-	-	1
	ผล	-	-	1	-	-	-	1
- แผนงบประมาณ		0	0	170,000.00	0	0	0	170,000.00
- ผลการใช้จ่าย		0	0	170,000.00	0	0	0	170,000.00
ศักยภาพผู้รับผิดชอบงานส่งเสริมสุขภาพช่อง ปากในโรงเรียนตำรวจตระเวนชายแดน (ครั้ง)	แผน	-	-	-	-	-	1	1
	ผล	-	-	-	-	-	1	1
- แผนงบประมาณ		0	0	0	0	0	10,000.00	10,000.00
- ผลการใช้จ่าย		0	0	0	0	0	8,370.00	8,370.00
เรียนรู้การดำเนินการเครือข่ายโรงเรียน เด็กไทยฟันดี (ครั้ง)	แผน	-	1	-	-	-	-	1
	ผล	-	1	-	-	-	-	1
- แผนงบประมาณ		0	150,000.00	0	0	0	0	150,000.00
- ผลการใช้จ่าย		0	150,000.00	0	0	0	0	150,000.00
ช่องปากเด็กวัยเรียนโดยผู้ปกครองและครู ผ่าน digital platform (ครั้ง)	แผน	-	-	-	-	-	-	0
	ผล	-	-	-	-	-	-	0



- แผนงบประมาณ		0	0	0	0	0	0	0
- ผลการใช้จ่าย		0	0	0	0	0	0	0
ทางการเฝ้าระวังสุขภาพช่องปากเด็กวัยเรียน	แผน	-	-	-	-	-	-	0
โดยครู ในพื้นที่นำร่อง (ครั้ง)	ผล	-	-	-	-	-	-	0
- แผนงบประมาณ		0	0	0	0	0	0	0
- ผลการใช้จ่าย		0	0	0	0	0	0	0
ผ่านชุดกิจกรรมการเรียนรู้ (Active Learning)	แผน	-	-	1	-	-	-	1
และช่องทางการประเมินเครือข่ายโรงเรียน	ผล	-	-	1	-	-	-	1
- แผนงบประมาณ		0	0	300,000.00	0	0	0	300,000.00
- ผลการใช้จ่าย		0	0	210,000.00	0	90,000.00	0	300,000.00
ติดตามมาตรการ ที่มีใช้ภาษีเพื่อการบริโภค	แผน	-	-	-	-	1	-	1
น้ำตาลที่เหมาะสมสำหรับคนไทย (ครั้ง)	ผล	-	-	-	-	1	-	1
- แผนงบประมาณ		0	0	0	0	7,600.00	0	7,600.00
- ผลการใช้จ่าย		0	0	0	0	0	0	0
สุขภาพเด็กวัยเรียนร่วมกับหน่วยงานที่	แผน	-	-	-	-	-	-	0
เกี่ยวข้อง (ครั้ง)	ผล	-	-	1	-	-	-	1
- แผนงบประมาณ		0	0	0	0	0	0	0
- ผลการใช้จ่าย		0	0	0	0	0	0	0
นมฟลูออไรด์ป้องกัน ฟันผุในประเทศไทย	แผน	-	-	-	-	-	-	0
(ครั้ง)	ผล	-	-	-	-	-	-	0
- แผนงบประมาณ		0	0	0	0	0	0	0
- ผลการใช้จ่าย		0	0	0	0	0	0	0
เข้าถึงบริการส่งเสริมสุขภาพ ช่องปากเด็กวัย	แผน	-	-	-	1	-	-	1



	เรียน 4- 12 ปี ผ่าน video conference (ครั้ง)	ผล	-	-	-	1	-	-	1	😊
	- แผนงบประมาณ		0	0	0	2,850.00	0	0	2,850.00	
	- ผลการใช้จ่าย		0	0	0	2,660.00	0	0	2,660.00	
	กิจกรรม การเรียนรู้ (Active Learning) เพื่อ	แผน	-	-	-	-	1	-	1	😊
	สร้างเสริมความรอบรู้ด้านสุขภาพช่องปาก ใน	ผล	-	-	-	-	1	-	1	
	- แผนงบประมาณ		0	0	0	0	170,000.00	0	170,000.00	
	- ผลการใช้จ่าย		0	0	0	0	169,450.00	0	169,450.00	
โครงการ	แผนงบประมาณ		0	3,500.00	90,000.00	19,750.00	0	3,500.00	116,750.00	
สร้างเสริม	ผลการเบิกจ่าย		0	2,470.00	90,000.00	19,750.00	0	3,350.00	115,570.00	
สุขภาพ	จัดบริการสุขภาพช่องปากในสถานพินิจและ	แผน	-	1	-	-	-	-	1	😊
และ	คุ้มครองเด็กและเยาวชน (ครั้ง)	ผล	-	1	-	-	-	-	1	
ป้องกันโรค	- แผนงบประมาณ		0	3,500.00	0	0	0	0	3,500.00	
ในช่อง	- ผลการใช้จ่าย		0	2,470.00	0	0	0	0	2,470.00	
ปากใน	ช่องปากในสถานพินิจและคุ้มครอง เด็กและ	แผน	-	-	-	1	-	-	1	😊
กลุ่มผู้ถูก	เยาวชน (ครั้ง)	ผล	-	-	-	1	-	-	1	
คุมขัง ปี	- แผนงบประมาณ		0	0	0	19,750.00	0	0	19,750.00	
๒๕๖๕	- ผลการใช้จ่าย		0	0	0	19,750.00	0	0	19,750.00	
ภายใต้	3.3 3. ประชุมพัฒนาแนวทางจัดบริการ	แผน	-	-	-	-	-	-	0	
โครงการ	teledent ในเรือนจำ (ครั้ง)	ผล	-	-	-	-	-	-	0	
พระราชดำ	- แผนงบประมาณ		0	0	0	0	0	0	0	
ริ	- ผลการใช้จ่าย		0	0	0	0	0	0	0	
“ราชทัณฑ์	บริการทันตกรรมในสถานพยาบาลในเรือนจำ	แผน	-	-	-	-	-	1	1	😊
ป็นสุข	(ครั้ง)	ผล	-	-	-	-	-	1	1	
ทำความเข้าใจ	- แผนงบประมาณ		0	0	0	0	0	3,500.00	3,500.00	

ศาสน กษัตริย์”	- ผลการใช้จ่าย		0	0	0	0	0	3,350.00	3,350.00	
	3.5 5. จ้างทำสื่อสร้างเสริมความรู้ด้าน สุขภาพช่องปาก (ครั้ง)	แผน	-	-	1	-	-	-	1	😊
		ผล	-	-	1	-	-	-	1	
	- แผนงบประมาณ		0	0	90,000.00	0	0	0	90,000.00	
	- ผลการใช้จ่าย		0	0	90,000.00	0	0	0	90,000.00	
	3.6 6. ติดตามการดำเนินงานส่งเสริมสุขภาพ ช่องปากผู้ต้องขัง (ครั้ง)	แผน	-	-	-	-	-	-	0	
		ผล	-	-	-	-	-	-	0	
	- แผนงบประมาณ		0	0	0	0	0	0	0	
	- ผลการใช้จ่าย		0	0	0	0	0	0	0	
	โครงการ	แผนงบประมาณ		430,000.00	0	0	0	0	0	430,000.00
รณรงค์	ผลการเบิกจ่าย		430,000.00	0	0	0	0	0	430,000.00	
“คนไทย	ย่า” เนื่องในวันทันตสาธารณสุขแห่งชาติ พ.ศ.	แผน	1	-	-	-	-	-	1	😊
ฟันดี สดุดี	๒๕๖๔ (ครั้ง)	ผล	1	-	-	-	-	-	1	
สมเด็จพระเจ้า	- แผนงบประมาณ		430,000.00	0	0	0	0	0	430,000.00	
เนื่องใน	- ผลการใช้จ่าย		430,000.00	0	0	0	0	0	430,000.00	
โครงการ	แผนงบประมาณ		0	9,650.00	280,000.00	33,556.00	2,325.00	7,325.00	332,856.00	
เฝ้าระวัง	ผลการเบิกจ่าย		0	9,450.00	281,855.00	13,080.00	1,860.00	3,495.00	309,740.00	
พฤติกรรม	ระวัง ข้อมูล สารสนเทศ คลัสเตอร์วัยทำงาน	แผน	-	1	-	-	-	-	1	😊
สุขภาพ	(ครั้ง)	ผล	-	1	-	-	-	-	1	
ความรอบ	- แผนงบประมาณ		0	2,325.00	0	0	0	0	2,325.00	
รู้ และ	- ผลการใช้จ่าย		0	2,325.00	0	0	0	0	2,325.00	
ปัจจัย	พฤติกรรมสุขภาพที่สัมพันธ์กับสุขภาวะ	แผน	-	-	-	-	1	-	1	😊
แวดล้อมที่	ประชากรไทย (ครั้ง)	ผล	-	-	-	-	1	-	1	
ส่งผลต่อ	- แผนงบประมาณ		0	0	0	0	2,325.00	0	2,325.00	

สุขภาพ วัยทำงาน	- ผลการใช้จ่าย		0	0	0	0	1,860.00	0	1,860.00	
	บทความวิชาการเกี่ยวกับพฤติกรรมสุขภาพที่สัมพันธ์กับสุขภาพะประชากรไทย (ครึ่ง)	แผน	-	-	1	-	-	-	1	😊
		ผล	-	-	1	-	-	-	1	
	- แผนงบประมาณ		0	0	50,000.00	0	0	0	50,000.00	
	- ผลการใช้จ่าย		0	0	50,000.00	0	0	0	50,000.00	
	ความรู้และประเมินสภาวะช่องปากตนเอง (ครึ่ง)	แผน	-	-	1	-	-	-	1	😊
		ผล	-	-	1	-	-	-	1	
	- แผนงบประมาณ		0	0	150,000.00	0	0	0	150,000.00	
	- ผลการใช้จ่าย		0	0	150,000.00	0	0	0	150,000.00	
	5.5 5 จัดทำสื่อประชาสัมพันธ์ application FunD (ครึ่ง)	แผน	-	-	-	-	-	-	0	
		ผล	-	-	-	-	-	-	0	
	- แผนงบประมาณ		0	0	0	0	0	0	0	
	- ผลการใช้จ่าย		0	0	0	0	0	0	0	
	บุคลากรในการใช้เครื่องมือสร้างความรอบรู้และประเมินสภาวะช่องปากตนเอง (ครึ่ง)	แผน	-	-	-	-	-	-	0	
		ผล	-	-	-	-	-	-	0	
	- แผนงบประมาณ		0	0	0	0	0	0	0	
	- ผลการใช้จ่าย		0	0	0	0	0	0	0	
	5.7 7 ผลิตคู่มือสร้างเสริมสุขภาพช่องปากวัยทำงานในสถานประกอบการ (ครึ่ง)	แผน	-	-	1	-	-	-	1	😊
		ผล	-	-	1	-	-	-	1	
	- แผนงบประมาณ		0	0	80,000.00	0	0	0	80,000.00	
	- ผลการใช้จ่าย		0	0	80,000.00	0	0	0	80,000.00	
	เครือข่ายดำเนินงานสร้างเสริมสุขภาพช่องปากวัยทำงานในสถานประกอบการ (ครึ่ง)	แผน	-	-	-	1	-	-	1	😊
		ผล	-	-	1	-	-	-	1	

- แผนงบประมาณ		0	0	0	8,100.00	0	0	8,100.00
- ผลการใช้จ่าย		0	0	1,855.00	0	0	0	1,855.00
บุคลากรขับเคลื่อนงานสร้างเสริมสุขภาพช่องปาก	แผน	-	-	-	1	-	-	1
ปากวัยทำงานในสถานประกอบการ (ครั้ง)	ผล	-	-	-	1	-	-	1
- แผนงบประมาณ		0	0	0	25,456.00	0	0	25,456.00
- ผลการใช้จ่าย		0	0	0	13,080.00	0	0	13,080.00
สุขภาพช่องปากวัยทำงานในสถานประกอบการ	แผน	-	-	-	-	-	-	0
เนื่องในวันแรงงานแห่งชาติ (ครั้ง)	ผล	-	-	-	-	-	-	0
- แผนงบประมาณ		0	0	0	0	0	0	0
- ผลการใช้จ่าย		0	0	0	0	0	0	0
เสริมสุขภาพช่องปากวัยทำงานในสถานประกอบการ (ครั้ง)	แผน	-	-	-	-	-	-	0
	ผล	-	-	-	-	-	-	0
- แผนงบประมาณ		0	0	0	0	0	0	0
- ผลการใช้จ่าย		0	0	0	0	0	0	0
ทางการสร้างเสริมสุขภาพช่องปากผู้ป่วยเบาหวาน (ครั้ง)	แผน	-	1	-	-	-	1	2
	ผล	-	1	-	-	-	1	2
- แผนงบประมาณ		0	7,325.00	0	0	0	7,325.00	14,650.00
- ผลการใช้จ่าย		0	7,125.00	0	0	0	3,495.00	10,620.00
สร้างเสริมสุขภาพช่องปากผู้ป่วยเบาหวานในพื้นที่นำร่อง (ครั้ง)	แผน	-	-	-	-	-	-	0
	ผล	-	-	-	-	-	-	0
- แผนงบประมาณ		0	0	0	0	0	0	0
- ผลการใช้จ่าย		0	0	0	0	0	0	0
ศักยภาพพื้นที่บุคลากรสร้างเสริมสุขภาพช่อง	แผน	-	-	-	-	-	-	0



	ปากผู้ป่วยเบาหวานระดับปฐมภูมิ (ครึ่ง)	ผล	-	-	-	-	-	-	0	
	- แผนงบประมาณ		0	0	0	0	0	0	0	
	- ผลการใช้จ่าย		0	0	0	0	0	0	0	
โครงการ	แผนงบประมาณ		0	0	54,500.00	0	0	0	54,500.00	
เฝ้าระวัง	ผลการเบิกจ่าย		0	0	54,480.00	0	0	0	54,480.00	
ผลิตภัณฑ์	6.1 1 ประชุมคณะกรรมการมาตรฐานวิชาการ	แผน	-	-	1	-	-	-	1	😊
และปัจจัย	แปร่งสีฟันกรมอนามัย (ครึ่ง)	ผล	-	-	1	-	-	-	1	
เสี่ยงด้าน	- แผนงบประมาณ		0	0	5,000.00	0	0	0	5,000.00	
ทันต	- ผลการใช้จ่าย		0	0	4,980.00	0	0	0	4,980.00	
สุขภาพ	6.2 2 จัดจ้างพัฒนาฐานข้อมูลผลิตภัณฑ์ทันต	แผน	-	-	1	-	-	-	1	😊
	สุขภาพ (ครึ่ง)	ผล	-	-	1	-	-	-	1	
	- แผนงบประมาณ		0	0	19,500.00	0	0	0	19,500.00	
	- ผลการใช้จ่าย		0	0	19,500.00	0	0	0	19,500.00	
	6.3 3 พัฒนาสื่อออนไลน์เรื่องการเลือกใช้	แผน	-	-	-	-	-	-	0	
	ผลิตภัณฑ์ทันตสุขภาพสำหรับประชาชน (ครึ่ง)	ผล	-	-	-	-	-	-	0	
	- แผนงบประมาณ		0	0	0	0	0	0	0	
	- ผลการใช้จ่าย		0	0	0	0	0	0	0	
	6.4 4 จัดทำฐานข้อมูลและแผนที่ GIS ปริมาณ	แผน	-	-	-	-	-	-	0	
	ฟลูออไรด์ในน้ำบริโภค (เรื่อง)	ผล	-	-	-	-	-	-	0	
	- แผนงบประมาณ		0	0	0	0	0	0	0	
	- ผลการใช้จ่าย		0	0	0	0	0	0	0	
		แผน	-	-	1	-	-	-	1	😊
	6.5 5 จัดจ้างซื้อตัวอย่างน้ำบริโภค (ครึ่ง)	ผล	-	-	1	-	-	-	1	
	- แผนงบประมาณ		0	0	30,000.00	0	0	0	30,000.00	

	- ผลการใช้จ่าย		0	0	30,000.00	0	0	0	30,000.00	
	ขับเคลื่อนการแก้ไขปัญหาฟลูออไรด์ในน้ำ	แผน	-	-	-	-	-	-	0	
	บริโภคเกินมาตรฐาน (เรื่อง)	ผล	-	-	-	-	-	-	0	
	- แผนงบประมาณ		0	0	0	0	0	0	0	
	- ผลการใช้จ่าย		0	0	0	0	0	0	0	
	ดำเนินงานช่วยผู้ป่วยให้เลิกบุหรี่และคัดกรอง	แผน	-	-	1	-	-	-	1	😊
	มะเร็งช่องปากในคลินิกทันตกรรม (ครั้ง)	ผล	-	-	1	-	-	-	1	
	- แผนงบประมาณ		0	0	0	0	0	0	0	
	- ผลการใช้จ่าย		0	0	0	0	0	0	0	
	6.8 8 ประชุมแลกเปลี่ยนเรียนรู้การดำเนินงาน	แผน	-	-	-	-	-	-	0	
	(ครั้ง)	ผล	-	-	-	-	-	-	0	
	- แผนงบประมาณ		0	0	0	0	0	0	0	
	- ผลการใช้จ่าย		0	0	0	0	0	0	0	
	6.9 9. ประชุมผู้เชี่ยวชาญสรุปผลการ	แผน	-	-	-	-	-	-	0	
	ดำเนินงานเพื่อการขยายผลในพื้นที่อื่น (ครั้ง)	ผล	-	-	-	-	-	-	0	
	- แผนงบประมาณ		0	0	0	0	0	0	0	
	- ผลการใช้จ่าย		0	0	0	0	0	0	0	
โครงการ	แผนงบประมาณ		0	0	8,100.00	2,325.00	138,000.00	0	148,425.00	
ลดการ	ผลการเบิกจ่าย		0	0	7,725.00	1,860.00	94,342.00	0	103,927.00	
ใช้อะมัลกัม	มัลกัม ในคลินิกทันตกรรม ในสถานบริการ	แผน	-	-	1	-	-	-	1	😊
และ	(ครั้ง)	ผล	-	-	1	-	-	-	1	
จัดการ	- แผนงบประมาณ		0	0	8,100.00	0	0	0	8,100.00	
ขยะอะมัลกัม	- ผลการใช้จ่าย		0	0	7,725.00	0	0	0	7,725.00	
ในคลินิก	ดำเนินงานลดการใช้วัสดุอะมัลกัมและจัดการ	แผน	-	-	-	1	-	-	1	😊

ทันตกรรม ภายใต้ อนุสัญญา มินามาตะ ว่าด้วย ปรอท	ขยะอะมัลกัมในคลินิกทันตกรรม (ครั้ง)	ผล	-	-	-	1	-	-	1
	- แผนงบประมาณ		0	0	0	2,325.00	0	0	2,325.00
	- ผลการใช้จ่าย		0	0	0	1,860.00	0	0	1,860.00
	ใช้วัสดุทางเลือกทดแทนการใช้ขยะอะมัลกัมและ จัดการขยะอะมัลกัมในคลินิกทันตกรรม (ครั้ง)	แผน	-	-	-	-	1	-	1
		ผล	-	-	-	-	1	-	1
	- แผนงบประมาณ		0	0	0	0	138,000.00	0	138,000.00
	- ผลการใช้จ่าย		0	0	0	0	94,342.00	0	94,342.00
		แผน	-	-	-	-	-	-	0
	7.4 4 นิเทศติดตามการดำเนินงาน (แห่ง)	ผล	-	-	-	-	-	-	0
	- แผนงบประมาณ		0	0	0	0	0	0	0
	- ผลการใช้จ่าย		0	0	0	0	0	0	0
โครงการ	แผนงบประมาณ		0	0	0	0	0	0	0
ประชุม	ผลการเบิกจ่าย		0	0	0	0	0	0	0
วิชาการ	8.1 1 ประชุมคณะกรรมการ/คณะทำงานก่อน และหลังการประชุม (ครั้ง)	แผน	-	-	-	-	-	-	0
ทันต		ผล	-	-	-	-	-	-	0
สาธารณสุข	- แผนงบประมาณ		0	0	0	0	0	0	0
แห่งชาติ	- ผลการใช้จ่าย		0	0	0	0	0	0	0
ครั้งที่ ๘	8.2 2 ประชุมวิชาการทันตสาธารณสุขแห่งชาติ ครั้งที่ ๘ พ.ศ. ๒๕๖๕ (ครั้ง)	แผน	-	-	-	-	-	-	0
พ.ศ.		ผล	-	-	-	-	-	-	0
๒๕๖๕	- แผนงบประมาณ		0	0	0	0	0	0	0
	- ผลการใช้จ่าย		0	0	0	0	0	0	0
	สาธารณสุขแห่งชาติ ครั้งที่ ๘ ผ่านช่องทาง ออนไลน์ (ครั้ง)	แผน	-	-	-	-	-	-	0
		ผล	-	-	-	-	-	-	0
	- แผนงบประมาณ		0	0	0	0	0	0	0



	- ผลการใช้จ่าย		0	0	0	0	0	0	0	
	8.4 4 ประกวดผลงานวิชาการในการประชุม	แผน	-	-	-	-	-	-	0	
	วิชาการทันตสาธารณสุข (ครั้ง)	ผล	-	-	-	-	-	-	0	
	- แผนงบประมาณ		0	0	0	0	0	0	0	
	- ผลการใช้จ่าย		0	0	0	0	0	0	0	
โครงการ	แผนงบประมาณ		0	48,075.00	329,900.00	20,505.00	110,000.00	106,797.00	615,277.00	
พัฒนา	ผลการเบิกจ่าย		0	42,235.00	334,623.00	18,031.00	100,000.00	111,127.00	606,016.00	
ระบบการ	และรูปแบบการสื่อสาร การรณรงค์นโยบาย	แผน	-	-	1	-	-	-	1	😊
สร้างเสริม	80 ปี พันธื 20 ชื (ครั้ง)	ผล	-	-	1	-	-	-	1	😊
สุขภาพ	- แผนงบประมาณ		0	0	10,000.00	0	0	0	10,000.00	
ช่องปาก	- ผลการใช้จ่าย		0	0	10,000.00	0	0	0	10,000.00	
ผู้สูงอายุ	9.2 1.2 จ้างดำเนินการประชาสัมพันธ์และจัด	แผน	-	-	1	-	1	-	2	😊
แบบไร้	กิจกรรมการประกวดคลิปผู้สูงอายุพันดี (ครั้ง)	ผล	-	-	1	-	1	-	2	😊
ร่อยต่อ ปี	- แผนงบประมาณ		0	0	200,000.00	0	100,000.00	0	300,000.00	
2565	- ผลการใช้จ่าย		0	0	200,000.00	0	100,000.00	0	300,000.00	
	สื่อเพื่อการดูแลช่องปากผู้สูงอายุที่มีความ	แผน	-	-	1	-	-	-	1	😊
	ต้องการเฉพาะโรค (โรคสมองเสื่อม) (ครั้ง)	ผล	-	-	1	-	-	-	1	😊
	- แผนงบประมาณ		0	0	4,900.00	0	0	0	4,900.00	
	- ผลการใช้จ่าย		0	0	4,715.00	0	0	0	4,715.00	
	ทางการสื่อสารออนไลน์เรื่องการดูแลสุขภาพ	แผน	-	-	1	-	-	-	1	😊
	ช่องปาก (ครั้ง)	ผล	-	-	1	-	-	-	1	😊
	- แผนงบประมาณ		0	0	105,000.00	0	0	0	105,000.00	
	- ผลการใช้จ่าย		0	0	105,000.00	0	0	0	105,000.00	
	ในการดำเนินงานเก็บข้อมูลการประเมินความ	แผน	-	-	1	-	-	-	1	😊

รอบรู้ด้านทันตสุขภาพในผู้สูงอายุ ในพื้นที่	ผล	-	-	1	-	-	-	1	
- แผนงบประมาณ		0	0	0	0	0	0	0	
- ผลการใช้จ่าย		0	0	0	0	0	0	0	
เครื่องมือการประเมินความรอบรู้ด้านทันตสุขภาพในผู้สูงอายุ (ครั้ง)	แผน	-	-	-	-	-	1	1	
	ผล	-	-	-	-	-	1	1	
- แผนงบประมาณ		0	0	0	0	0	106,797.00	106,797.00	
- ผลการใช้จ่าย		0	0	0	0	0	106,797.00	106,797.00	
เพื่อการวางแผนพัฒนาความรอบรู้ด้านทันตสุขภาพในผู้สูงอายุ (ครั้ง)	แผน	-	-	-	-	-	-	0	
	ผล	-	-	-	-	-	-	0	
- แผนงบประมาณ		0	0	0	0	0	0	0	
- ผลการใช้จ่าย		0	0	0	0	0	0	0	
9.8 2.1 ประชุมสรุปผลการทดสอบการใช้ Bluebook Application ในพื้นที่นาร่อง (ครั้ง)	แผน	-	1	-	-	-	-	1	
	ผล	-	1	-	-	-	-	1	
- แผนงบประมาณ		0	3,875.00	0	0	0	0	3,875.00	
- ผลการใช้จ่าย		0	2,015.00	0	0	0	0	2,015.00	
เครื่องมือในการคัดกรองและแนวทางการจัดบริการสุขภาพช่องปากผู้สูงอายุ (ครั้ง)	แผน	-	1	-	-	-	-	1	
	ผล	-	1	-	-	-	-	1	
- แผนงบประมาณ		0	18,600.00	0	0	0	0	18,600.00	
- ผลการใช้จ่าย		0	14,620.00	0	0	0	0	14,620.00	
รูปแบบการดูแลสุขภาพช่องปากผู้สูงอายุเพื่อสนับสนุนการควบคุมโรคเรื้อรังในชุมชน ด้วย	แผน	-	-	-	-	-	-	0	
	ผล	-	-	-	-	-	-	0	
- แผนงบประมาณ		0	0	0	0	0	0	0	
- ผลการใช้จ่าย		0	0	0	0	0	0	0	









9.11 2.4 ประชุมเชิงปฏิบัติการพัฒนาระบบ	แผน	-	-	-	-	-	-	0
ฐานข้อมูลสมุดบันทึกสุขภาพผู้สูงอายุ (ครั้ง)	ผล	-	-	-	-	-	-	0
- แผนงบประมาณ		0	0	0	0	0	0	0
- ผลการใช้จ่าย		0	0	0	0	0	0	0
สำหรับทันตบุคลากร สำนักทันตสาธารณสุข	แผน	-	2	-	-	-	-	2
ประจำปี 2565 (ครั้ง)	ผล	-	2	-	-	-	-	2
- แผนงบประมาณ		0	25,600.00	0	0	0	0	25,600.00
- ผลการใช้จ่าย		0	25,600.00	0	0	0	0	25,600.00
ประเมินผลแผนงานทันตสุขภาพสำหรับ	แผน	-	-	-	1	-	-	1
ผู้สูงอายุประเทศไทย พ.ศ. 2558 – 2565 (ครั้ง)	ผล	-	-	-	1	-	-	1
- แผนงบประมาณ		0	0	0	4,900.00	0	0	4,900.00
- ผลการใช้จ่าย		0	0	0	0	0	0	0
คุณภาพบริการในคลินิกทันตกรรมสำหรับ	แผน	-	-	-	1	-	-	1
ผู้สูงอายุ เพื่อรองรับสถานการณ์ภาวะฉุกเฉิน	ผล	-	-	-	1	-	-	1
- แผนงบประมาณ		0	0	0	15,605.00	0	0	15,605.00
- ผลการใช้จ่าย		0	0	0	14,001.00	0	0	14,001.00
คณะกรรมการ ที่เกี่ยวข้อง เพื่อขับเคลื่อน	แผน	-	-	1	-	1	-	2
แผนงาน (ครั้ง)	ผล	-	-	1	1	-	1	3
- แผนงบประมาณ		0	0	10,000.00	0	10,000.00	0	20,000.00
- ผลการใช้จ่าย		0	0	14,908.00	4,030.00	0	4,330.00	23,268.00
9.16 3.5 นิเทศติดตามการดำเนินงานทันต	แผน	-	-	-	-	-	-	0
สุขภาพผู้สูงอายุในพื้นที่ (แห่ง)	ผล	-	-	-	-	-	-	0
- แผนงบประมาณ		0	0	0	0	0	0	0



	(ครั้ง)	ผล	-	-	-	-	-	-	0	
	- แผนงบประมาณ		0	0	0	0	0	0	0	
	- ผลการใช้จ่าย		0	0	0	0	0	0	0	
	10.5 5 ประชุมเชิงปฏิบัติการเพิ่มศักยภาพครู	แผน	-	-	1	-	-	-	1	😊
	และผู้ดูแลเด็กโรงเรียนสอนคนตาบอด (ครั้ง)	ผล	-	-	1	-	-	-	1	
	- แผนงบประมาณ		0	0	33,250.00	0	0	0	33,250.00	
	- ผลการใช้จ่าย		0	0	33,250.00	0	0	0	33,250.00	
	10.6 6 ประเมินผลการใช้งานต้นแบบยางกัดที่	แผน	-	-	-	-	-	-	0	
	ผลิตด้วยยางพารา (ครั้ง)	ผล	-	-	-	-	-	-	0	
	- แผนงบประมาณ		0	0	0	0	0	0	0	
	- ผลการใช้จ่าย		0	0	0	0	0	0	0	
	10.7 7 ประเมินผลการใช้งานต้นแบบตุ๊กตา	แผน	-	-	-	-	-	-	0	
	สอนแปรงฟันที่ผลิตด้วยยางพารา (ครั้ง)	ผล	-	-	-	-	-	-	0	
	- แผนงบประมาณ		0	0	0	0	0	0	0	
	- ผลการใช้จ่าย		0	0	0	0	0	0	0	
	และป้องกันโรคในช่องปากของเด็กพิการ	แผน	-	-	1	-	-	-	1	😊
	ทางการมองเห็นในโรงเรียนสอนคนตาบอด	ผล	-	-	1	-	-	-	1	
	- แผนงบประมาณ		0	0	0	0	0	0	0	
	- ผลการใช้จ่าย		0	0	0	0	0	0	0	
โครงการ	แผนงบประมาณ		0	38,320.00	2,470.00	0	0	0	40,790.00	
พัฒนา	ผลการเบิกจ่าย		0	5,890.00	2,280.00	0	0	0	8,170.00	
แนว	สร้างเสริมสุขภาพและป้องกันโรคในช่องปาก	แผน	-	1	-	-	-	-	1	😊
ทางการ	ตามหลักประกันสุขภาพแห่งชาติ (ครั้ง)	ผล	-	1	-	-	-	-	1	
จัดบริการ	- แผนงบประมาณ		0	2,850.00	0	0	0	0	2,850.00	

สุขภาพ ช่องปาก	- ผลการใช้จ่าย		0	2,280.00	0	0	0	0	2,280.00	
	11.2 2 การประชุมคณะทำงานพัฒนาแนว ทางการจัดบริการทันตกรรมทางไกล (ครั้ง)	แผน	-	1	1	-	-	-	2	😊
		ผล	-	1	1	-	-	-	2	
	- แผนงบประมาณ		0	2,470.00	2,470.00	0	0	0	4,940.00	
	- ผลการใช้จ่าย		0	2,280.00	2,280.00	0	0	0	4,560.00	
	11.3 3 การประชุมติดตามการดำเนินงานการ จัดบริการทันตกรรมทางไกล (ครั้ง)	แผน	-	1	-	-	-	-	1	😊
		ผล	-	1	-	-	-	-	1	
	- แผนงบประมาณ		0	33,000.00	0	0	0	0	33,000.00	
	- ผลการใช้จ่าย		0	1,330.00	0	0	0	0	1,330.00	
	11.4 4 นิเทศติดตามการจัดบริการทันตกรรม ทางไกล (ครั้ง)	แผน	-	-	-	-	-	-	0	
		ผล	-	-	-	-	-	-	0	
	- แผนงบประมาณ		0	0	0	0	0	0	0	
	- ผลการใช้จ่าย		0	0	0	0	0	0	0	
	11.5 5 การประชุมประเมินผลการดำเนินงาน จัดบริการทันตกรรมทางไกล (ครั้ง)	แผน	-	-	-	-	-	-	0	
ผล		-	-	-	-	-	-	0		
- แผนงบประมาณ		0	0	0	0	0	0	0		
- ผลการใช้จ่าย		0	0	0	0	0	0	0		
โครงการ	แผนงบประมาณ		0	0	0	0	0	0		
อบรม	ผลการเบิกจ่าย		0	0	0	0	0	0		
ระยะสั้น (4 เดือน)	12.1 1 จัดอบรม (ครั้ง)	แผน	-	-	-	-	-	1	1	😊
		ผล	-	-	-	-	-	1	1	
ทันต	- แผนงบประมาณ		0	0	0	0	0	0		
สาธารณสุข	- ผลการใช้จ่าย		0	0	0	0	0	0		
โครงการ	แผนงบประมาณ		0	5,300.00	18,040.00	36,000.00	67,080.00	0	126,420.00	

พัฒนา	ผลการเบิกจ่าย		0	5,300.00	18,040.00	41,300.00	0	0	64,640.00	
ระบบ	13.1 1 ประชุมเชิงปฏิบัติการการจัดทำ	แผน	-	-	-	-	-	-	0	
สารสนเทศ	มาตรฐานด้านข้อมูลสุขภาพ (ครั้ง)	ผล	-	-	-	-	-	-	0	
ทันต	- แผนงบประมาณ		0	0	0	0	0	0	0	
สาธารณสุข	- ผลการใช้จ่าย		0	0	0	0	0	0	0	
	13.2 2 ประชุมเชิงปฏิบัติการการใช้ประโยชน์	แผน	-	1	1	-	1	-	3	😊
	จากสารสนเทศด้านสุขภาพช่องปาก (ครั้ง)	ผล	-	1	1	1	-	-	3	
	- แผนงบประมาณ		0	5,300.00	11,440.00	0	67,080.00	0	83,820.00	
	- ผลการใช้จ่าย		0	5,300.00	11,440.00	5,300.00	0	0	22,040.00	
	13.3 3 จัดจ้างดูแล พัฒนา ปรับปรุงระบบ	แผน	-	-	-	1	-	-	1	😊
	สารสนเทศทันตสาธารณสุข (ระบบ)	ผล	-	-	-	1	-	-	1	
	- แผนงบประมาณ		0	0	0	36,000.00	0	0	36,000.00	
	- ผลการใช้จ่าย		0	0	0	36,000.00	0	0	36,000.00	
		แผน	-	-	-	-	-	-	0	
	13.4 4 จัดจ้างเช่าพื้นที่จัดเก็บเว็บไซต์ (ครั้ง)	ผล	-	-	-	-	-	-	0	
	- แผนงบประมาณ		0	0	0	0	0	0	0	
	- ผลการใช้จ่าย		0	0	0	0	0	0	0	
	เรียนรู้การดำเนินงานสำรวจเฝ้าระวังทันต	แผน	-	-	1	-	-	-	1	😊
	สุขภาพและปัจจัยเสี่ยง (ครั้ง)	ผล	-	-	1	-	-	-	1	
	- แผนงบประมาณ		0	0	6,600.00	0	0	0	6,600.00	
	- ผลการใช้จ่าย		0	0	6,600.00	0	0	0	6,600.00	
โครงการ	แผนงบประมาณ		19,050.00	0	0	0	0	0	19,050.00	
ประชุม	ผลการเบิกจ่าย		19,050.00	0	0	0	0	0	19,050.00	
เชิง	ทางการดำเนินงานทันตสุขภาพประจำปี	แผน	1	-	-	-	-	-	1	😊

ปฏิบัติการ	งบประมาณ พ.ศ.2565 (ครึ่ง)	ผล	1	-	-	-	-	-	1	
ขับเคลื่อน	- งบประมาณ		19,050.00	0	0	0	0	0	19,050.00	
แนว	- ผลการใช้จ่าย		19,050.00	0	0	0	0	0	19,050.00	
โครงการ	งบประมาณ		4,750.00	37,300.00	401,975.00	28,050.00	7,600.00	15,625.00	495,300.00	
ขับเคลื่อน	ผลการเบิกจ่าย		1,165.00	25,935.00	336,522.00	25,330.00	8,360.00	8,170.00	405,482.00	
นโยบาย	15.1 1 ประชุมเชิงปฏิบัติการพัฒนาศักยภาพ	แผน	-	-	1	-	-	-	1	
ยุทธศาสตร์	บุคลากรสำนักทันตสาธารณสุข (ครึ่ง)	ผล	-	-	1	-	-	-	1	
และ	- งบประมาณ		0	0	283,325.00	0	0	0	283,325.00	
ประเมินผล	- ผลการใช้จ่าย		0	0	249,257.00	0	0	0	249,257.00	
	15.2 2 ประชุมคณะกรรมการ/คณะทำงาน	แผน	-	1	-	-	-	-	1	
	จัดทำแผนงานทันตสุขภาพประเทศไทย (ครึ่ง)	ผล	-	1	-	-	-	-	1	
	- งบประมาณ		0	4,100.00	0	0	0	0	4,100.00	
	- ผลการใช้จ่าย		0	3,525.00	0	0	0	0	3,525.00	
	คิดเห็นต่อร่างแผนงานสุขภาพช่องปากประเทศไทยระยะ 20 ปี (ครึ่ง)	แผน	-	-	1	-	-	-	1	
		ผล	-	-	1	-	-	-	1	
	- งบประมาณ		0	0	118,650.00	0	0	0	118,650.00	
	- ผลการใช้จ่าย		0	0	79,285.00	0	0	0	79,285.00	
	สนับสนุนการขับเคลื่อนการดำเนินงานทันตสุขภาพ (ครึ่ง)	แผน	-	-	-	1	-	1	2	
		ผล	-	-	-	1	-	1	2	
	- งบประมาณ		0	0	0	5,700.00	0	5,700.00	11,400.00	
	- ผลการใช้จ่าย		0	0	0	5,320.00	0	0	5,320.00	
	ปฏิบัติราชการตามคำรับรองการปฏิบัติราชการสำนักทันตสาธารณสุข (ครึ่ง)	แผน	-	-	-	1	1	1	3	
		ผล	-	-	1	1	1	1	4	
	- งบประมาณ		0	0	0	7,600.00	7,600.00	7,600.00	22,800.00	

- ผลการใช้จ่าย		0	0	7,980.00	6,460.00	8,360.00	8,170.00	30,970.00	
การพัฒนาสุขภาพช่องปาก ประจำปีงบประมาณ 2566 (ครึ่ง)	แผน	-	-	-	-	-	-	0	
	ผล	-	-	-	-	-	-	0	
- แผนงบประมาณ		0	0	0	0	0	0	0	
- ผลการใช้จ่าย		0	0	0	0	0	0	0	
15.7 7 ประชุมคณะทำงานประเมินผลงานด้านทันตสุขภาพ (ครึ่ง)	แผน	1	1	-	1	-	-	3	😊
	ผล	1	1	-	1	-	-	3	
- แผนงบประมาณ		4,750.00	4,750.00	0	4,750.00	0	0	14,250.00	
- ผลการใช้จ่าย		1,165.00	1,060.00	0	3,600.00	0	0	5,825.00	
15.8 8 ประชุมเชิงปฏิบัติการจัดทำกรอบการประเมินผลงานด้านทันตสุขภาพ (ครึ่ง)	แผน	-	1	-	-	-	-	1	😊
	ผล	-	1	-	-	-	-	1	
- แผนงบประมาณ		0	28,450.00	0	0	0	0	28,450.00	
- ผลการใช้จ่าย		0	21,350.00	0	0	0	0	21,350.00	
15.9 9 ประชุมสรุปการประเมินผลงานด้านทันตสุขภาพ (ครึ่ง)	แผน	-	-	-	-	-	-	0	
	ผล	-	-	-	-	-	-	0	
- แผนงบประมาณ		0	0	0	0	0	0	0	
- ผลการใช้จ่าย		0	0	0	0	0	0	0	
ทำงาน น้าอยู่ น้าทำงาน สำนักทันตสาธารณสุข 10.1 จัดทำป้ายรายชื่อเจ้าหน้าที่	แผน	-	-	-	1	1	-	2	😊
	ผล	-	-	-	1	1	-	2	
- แผนงบประมาณ		0	0	0	10,000.00	0	2,325.00	12,325.00	
- ผลการใช้จ่าย		0	0	0	9,950.00	0	0	9,950.00	
โครงการ	แผนงบประมาณ	4,000.00	56,845.00	104,500.00	84,300.00	252,500.00	99,200.00	601,345.00	
บริหาร	ผลการเบิกจ่าย	34,000.00	54,034.60	86,626.00	38,861.86	70,784.43	42,075.60	326,382.49	
จัดการ	แผน	-	1	1	1	1	1	5	😊

หน่วยงาน	16.1 1 ค่าจ้างบุคคลภายนอก (ครึ่ง)	ผล	1	1	1	1	1	1	6	😊
เพื่อการ	- แผนงบประมาณ		0	34,000.00	34,000.00	34,000.00	34,000.00	34,000.00	170,000.00	
ขับเคลื่อน	- ผลการใช้จ่าย		34,000.00	34,000.00	34,000.00	34,000.00	34,000.00	34,000.00	204,000.00	
งานทันต	จัดประชุมราชการ/ค่าลงทะเบียน/	แผน	-	1	1	1	1	1	5	😊
สาธารณสุข	ค่าตอบแทน/ค่าเช่า) (ครึ่ง)	ผล	-	1	1	1	1	1	5	
	- แผนงบประมาณ		0	17,545.00	65,100.00	40,000.00	35,000.00	35,000.00	192,645.00	
	- ผลการใช้จ่าย		0	17,216.00	49,968.00	1,700.00	35,885.63	1,105.00	105,874.63	
	คอมพิวเตอร์ ค่าซ่อมปรับปรุงสำนักงาน เป็น	แผน	-	-	-	1	-	1	2	😊
	ต้น (ครึ่ง)	ผล	-	1	-	1	-	1	3	
	- แผนงบประมาณ		0	0	0	5,000.00	0	25,000.00	30,000.00	
	- ผลการใช้จ่าย		0	963	0	0	0	5,601.00	6,564.00	
		แผน	1	1	1	1	1	1	6	😊
	16.4 4 ค่าวัสดุ (ครึ่ง)	ผล	1	1	1	1	1	1	6	
	- แผนงบประมาณ		4,000.00	5,300.00	5,400.00	5,300.00	183,500.00	5,200.00	208,700.00	
	- ผลการใช้จ่าย		0	1,855.60	2,658.00	3,161.86	898.8	1,369.60	9,943.86	
โครงการ	แผนงบประมาณ		321,450.00	321,450.00	321,450.00	321,450.00	321,450.00	321,450.00	1,928,700.00	
บริหาร	ผลการเบิกจ่าย		0	274,450.00	295,442.00	275,450.00	275,450.00	308,097.00	1,428,889.00	
จัดการ	17.1 1 เงินเพิ่มพิเศษสำหรับทันตแพทย์ที่ไม่ทำ	แผน	-	1	1	1	1	1	5	😊
ค่าใช้จ่าย	เวชปฏิบัติส่วนตัว (ครึ่ง)	ผล	-	1	1	1	1	1	5	
ขั้นต่ำตาม	- แผนงบประมาณ		120,000.00	120,000.00	120,000.00	120,000.00	120,000.00	120,000.00	720,000.00	
สิทธิสำนัก	- ผลการใช้จ่าย		0	100,000.00	100,000.00	100,000.00	100,000.00	100,000.00	500,000.00	
ทันต	17.2 2 ค่าตอบแทนกำลังคนด้านสาธารณสุข	แผน	-	1	1	1	1	1	5	😊
สาธารณสุข	ฯ (พตส.) (ครึ่ง)	ผล	-	1	1	1	1	1	5	
	- แผนงบประมาณ		165,000.00	165,000.00	165,000.00	165,000.00	165,000.00	165,000.00	990,000.00	

	- ผลการใช้จ่าย	0	150,000.00	146,992.00	145,000.00	145,000.00	171,647.00	758,639.00		
		แผน	-	1	1	1	1	1	5	😊
17.3	3 ค่าเช่าบ้าน (ครึ่ง)	ผล	-	1	1	1	1	1	5	
	- แผนงบประมาณ		36,450.00	36,450.00	36,450.00	36,450.00	36,450.00	36,450.00	218,700.00	
	- ผลการใช้จ่าย		0	24,450.00	48,450.00	30,450.00	30,450.00	36,450.00	170,250.00	
การ	แผนงบประมาณ		0	0	0	0	0	33,600.00	33,600.00	
ประชุม	ผลการเบิกจ่าย		0	0	0	0	0	0	0	
ผู้นำ	สาธารณสุขแห่งเอเชียครั้งที่ 12 พ.ศ. 2565	แผน	-	-	-	-	-	1	1	😊
บุคลากร	(ครึ่ง)	ผล	-	-	-	-	-	1	1	
ด้านทันต	- แผนงบประมาณ		0	0	0	0	0	33,600.00	33,600.00	
สาธารณสุข	- ผลการใช้จ่าย		0	0	0	0	0	0	0	
แผนภูมิ										
	รวมงบประมาณ		779,250.00	685,790.00	3,138,185.00	567,036.00	1,283,005.00	598,372.00	7,051,638.00	
	รวมผลการเบิกจ่าย		484,215.00	584,649.60	2,944,523.00	454,277.86	1,017,571.43	484,684.60	5,969,921.49	

รวมแผนทั้งหมด	119	จำนวนกิจกรรมทั้งหมด	80	จำนวนกิจกรรมทั้งปี (123)
รวมผลตามแผน	124	รวมจำนวนกิจกรรมที่เป็นไปตามแผน	80	