

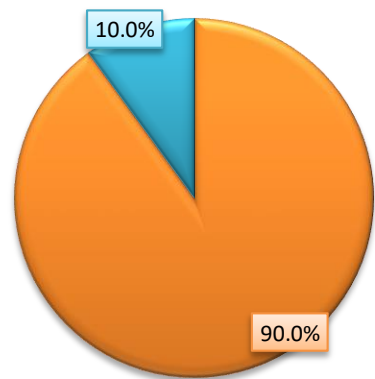
**ผลการประเมินการเข้าร่วมประชุม**  
**ประชุมเรื่องผลิตภัณฑ์ดูแลช่องปากสำหรับผู้สูงอายุ พ.ศ. ๒๕๖๔**  
**วันที่ 28 มกราคม 2564 เวลา 13.00 – 16.00 น.**  
**ณ ห้องประชุมสมบุรณ์ วัชรโรทัย อาคาร 1 ชั้น 2 กรมอนามัย**

การประชุมเรื่องผลิตภัณฑ์ดูแลช่องปากสำหรับผู้สูงอายุ พ.ศ. 2564 ประจำปีงบประมาณ 2564 มีผู้เข้าร่วมอบรมจำนวน 50 คน มีผู้ตอบแบบประเมินทั้งหมด 30 คน คิดเป็นร้อยละ 60 จากผู้เข้าร่วมประชุมทั้งหมด

**ส่วนที่ 1 ข้อมูลทั่วไป**

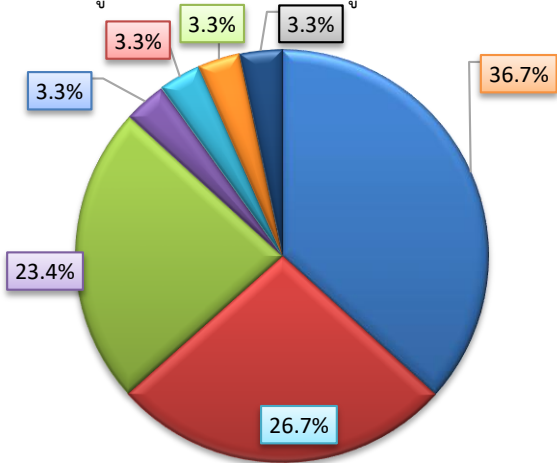
ตำแหน่งงานของผู้ตอบแบบประเมินสูงสุด คือ ทันตแพทย์ จำนวน 27 คน ร้อยละ 90 และนักวิชาการ จำนวน 3 คน ร้อยละ 10 (แผนภูมิที่ 1)

แผนภูมิที่ 1 ตำแหน่งงานของผู้ตอบแบบประเมิน



■ ทันตแพทย์ ■ นักวิชาการสาธารณสุข

แผนภูมิที่ 2 สถานที่ทำงานของผู้ตอบแบบประเมิน



■ โรงพยาบาลของรัฐ ■ สำนักงานทันตสาธารณสุข  
 ■ คลินิกเอกชน ■ มหาวิทยาลัย  
 ■ สำนักงานสาธารณสุขจังหวัด ■ ศูนย์อนามัย  
 ■ กองบินตำรวจ

สถานที่ทำงานของผู้ตอบแบบประเมินสูงสุด คือ โรงพยาบาลของรัฐ จำนวน 11 คน ร้อยละ 36.7 รองลงมาสำนักทันตสาธารณสุข จำนวน 8 คน ร้อยละ 26.7 และคลินิกทันตกรรมเอกชน จำนวน 7 คน ร้อยละ 23.4 (แผนภูมิที่ 2)

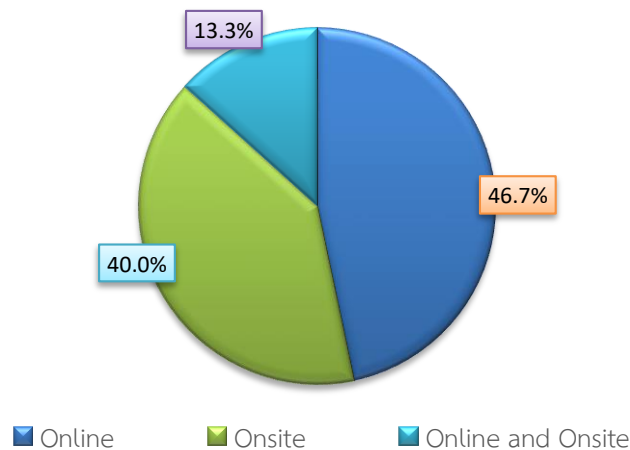
## ส่วนที่ 2 การประเมินความพึงพอใจต่อการจัดประชุม

การประเมินความพึงพอใจต่อการประชุม ผู้ตอบแบบประเมินมีความพึงพอใจต่อรูปแบบการประชุม อยู่ในระดับดีเป็นจำนวนมากที่สุด ร้อยละ 53.3 และรองลงมาอยู่ในระดับดีมาก ร้อยละ 43.3 และระดับพอใช้ ร้อยละ 3.3 ตามลำดับ เมื่อเข้าร่วมประชุมแล้ว ผู้ตอบแบบประเมิน สามารถนำความรู้จากการสัมมนาไปใช้ ประโยชน์ อยู่ในระดับมากเป็นจำนวนมากที่สุด ร้อยละ 76.7 รองลงมาอยู่ในระดับมากที่สุด ร้อยละ 13.3 และอยู่ในระดับปานกลาง ร้อยละ 10 ตามลำดับ ดังตารางที่ 1

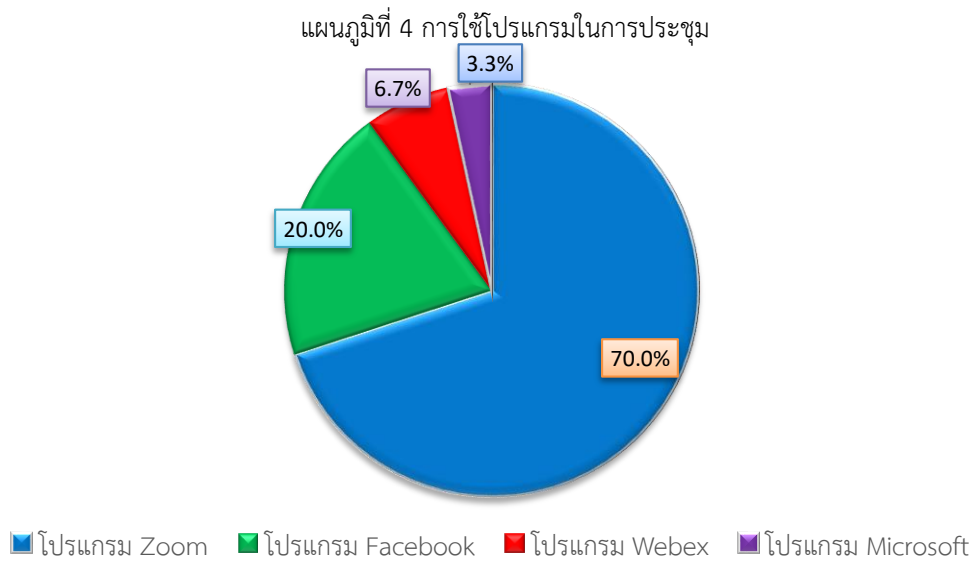
ตารางที่ 1 การประเมินความพึงพอใจต่อการประชุม

หัวข้อ	ระดับ			
	มากที่สุด	มาก	น้อย	น้อยที่สุด
<b>การประเมินความพึงพอใจต่อการประชุม</b>				
1. มีความพึงพอใจต่อรูปแบบการประชุม	13 (43.3)	16 (53.3)	1 (3.3)	-
2. สามารถนำความรู้จากการสัมมนาไปใช้ประโยชน์	23 (76.7)	4 (13.3)	3 (10)	-

แผนภูมิที่ 3 ความคิดเห็นต่อรูปแบบการจัดประชุมต่อไป



ผู้ตอบแบบประเมิน มีความคิดเห็นในการจัดประชุมต่อไป โดยอยากให้มีการจัดประชุมรูปแบบ Online ร้อยละ 46.7 รูปแบบ Online และ Onsite ร้อยละ 40 และรูปแบบ Onsite ร้อยละ 13.3 ตามลำดับ (แผนภูมิที่ 3)



ผู้ตอบแบบประเมินใช้โปรแกรมใดบ้างในการประชุม โดยใช้มากที่สุดโปรแกรม Zoom ร้อยละ 70 รองลงมาโปรแกรม Facebook ร้อยละ 20 โปรแกรม Webex ร้อยละ 6.7 และโปรแกรม Microsoft ร้อยละ 3.3 ตามลำดับ(แผนภูมิที่ 4)

#### ข้อเสนอแนะเพิ่มเติม

1. อยากให้จัดประชุมบ่อยๆ ได้ความรู้มากๆ
2. เสียงไม่ชัด แต่ยังได้ยินผู้แปลชัดเจน
3. ลดค่าธรรมเนียมสินค้า
4. นำพัฒนาไปปรับใช้ในบริบทของไทยได้ดี
5. ล่ามควรเป็นทันตแพทย์ /บุคลากรสาธารณสุขและมี Subtitle เป็นภาษาอังกฤษ / ภาษาไทย

นายอรรถพล คงมาก  
 กลุ่มสนับสนุนวิชาการและการวิจัย  
 2 กุมภาพันธ์ 2564