

วิเคราะห์สถานการณ์ ความสำคัญสภาพปัญหาร้อยละของเด็กอายุ 12 ปี ฟันดีไม่มีผุ (cavity free)

โดย น.ส.ถิรวรรณ รานวล นักวิชาการสาธารณสุข จัดทำข้อมูล
และนางปฐมา เขาวนเมธา ทันตแพทย์ชำนาญการ วิเคราะห์ข้อมูล
กลุ่มพัฒนาระบบทันตสาธารณสุข

เกณฑ์เป้าหมายร้อยละของเด็กอายุ 12 ปี ฟันดีไม่มีผุ (cavity free) ปีงบประมาณ 2562 รอบ 6 เดือน คือ ร้อยละ 30 จากข้อมูลภาพรวมประเทศ ณ วันรายงาน (18 กุมภาพันธ์ 2562) พบว่า กลุ่มอายุ 12 ปี ฟันดีไม่มีผุ (cavity free) เกินเกณฑ์การประเมินทุกเขต โดยเขตสุขภาพที่ 1, 2, 3, 5 และ 12 ณ วันรายงานมีร้อยละที่สูงกว่า ปีงบประมาณ 2561 และจากข้อมูล Baseline data คือ ร้อยละของเด็กอายุ 12 ปี ปราศจากฟันผุ (caries free) พบว่าตั้งแต่ปีงบประมาณ 2559 เป็นต้นมา ร้อยละของเด็กอายุ 12 ปี ฟันดีไม่มีผุ (cavity free) มีค่ามากกว่าร้อยละของเด็กอายุ 12 ปี ปราศจากฟันผุ (caries free) ซึ่งแสดงถึงการเข้าถึงการรับบริการทันตกรรมที่เพิ่มขึ้นของแต่ละพื้นที่

ปัจจัยความสำเร็จ (Key Success)

- การจัดบริการส่งเสริมทันตสุขภาพและทันตกรรมป้องกันที่มีคุณภาพครอบคลุมอย่างต่อเนื่อง
- การบริหารจัดการกำลังคนเพื่อจัดบริการสุขภาพช่องปากภายในอำเภอ
- มีระบบกำกับติดตาม สนับสนุนการทำงานของเจ้าหน้าที่รพ.สต.โดย คปสอ. และสสจ.

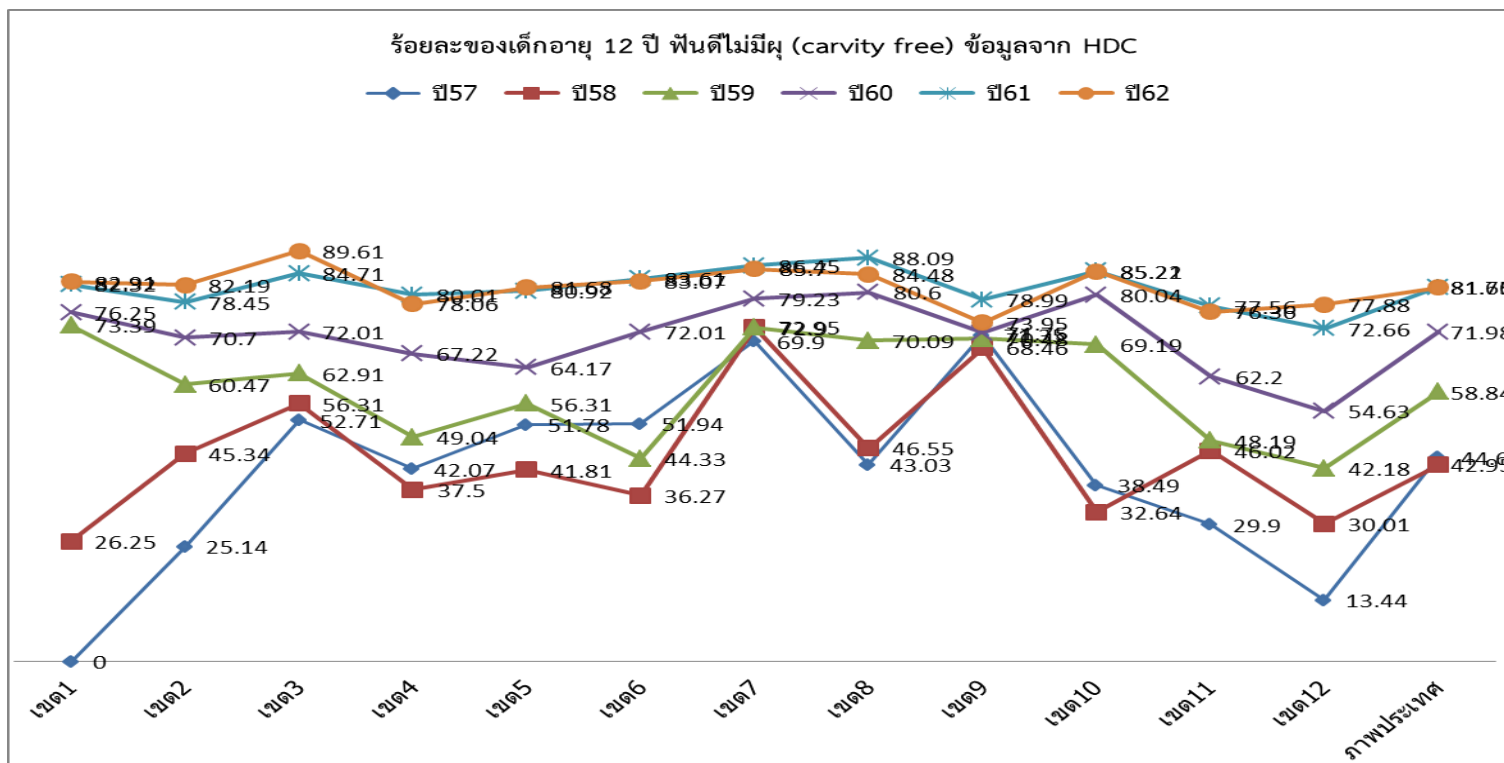
ปัญหา/อุปสรรคที่พบ

- การกระจายทันตภิบาลในรพ.สต.บางอำเภอและจำนวนผู้ช่วยงานทันตกรรมในรพ.สต.ไม่เพียงพอ

ภาคผนวก

OHSP ร้อยละของเด็กอายุ 12 ปี ฟันดีไม่มีผุ (cavity free)

ข้อมูลภาพ ประเทศ	เขต1	เขต2	เขต3	เขต4	เขต5	เขต6	เขต7	เขต8	เขต9	เขต10	เขต11	เขต12	ภาพประเทศ
ปี57	NA	25.14	52.71	42.07	51.78	51.94	69.9	43.03	71.35	38.49	29.9	13.44	44.6
ปี58	26.25	45.34	56.31	37.5	41.81	36.27	72.95	46.55	68.46	32.64	46.02	30.01	42.95
ปี59	73.39	60.47	62.91	49.04	56.31	44.33	72.9	70.09	70.48	69.19	48.19	42.18	58.84
ปี60	76.25	70.7	72.01	67.22	64.17	72.01	79.23	80.6	71.75	80.04	62.2	54.63	71.98
ปี61	82.32	78.45	84.71	80.01	80.92	83.61	86.45	88.09	78.99	85.22	77.56	72.66	81.75
ปี62	82.91	82.19	89.61	78.06	81.68	83.07	85.7	84.48	73.95	85.21	76.36	77.88	81.66

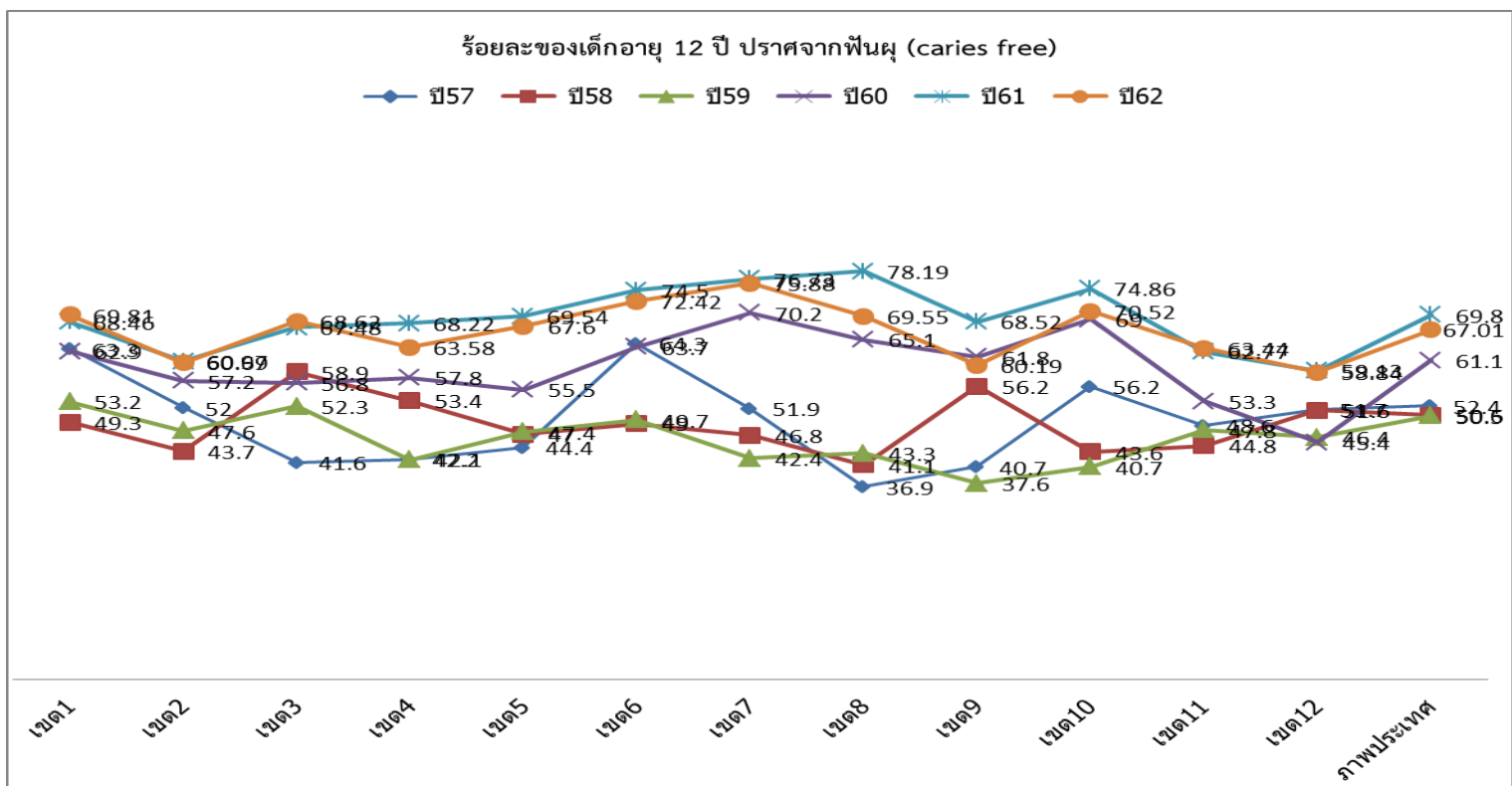


ที่มา : หน่วยงานสำนักนโยบายและยุทธศาสตร์ กระทรวงสาธารณสุข

https://hdcservice.moph.go.th/hdc/reports/report.php?source=pformatted/format1.php&cat_id=db30e434e30565c12fbac44958e338d5&id=d36f6c38999d128132513933e36a848a (ข้อมูล cavity free)

OHSP ร้อยละของเด็กอายุ 12 ปีปราศจากฟันผุ (caries free)

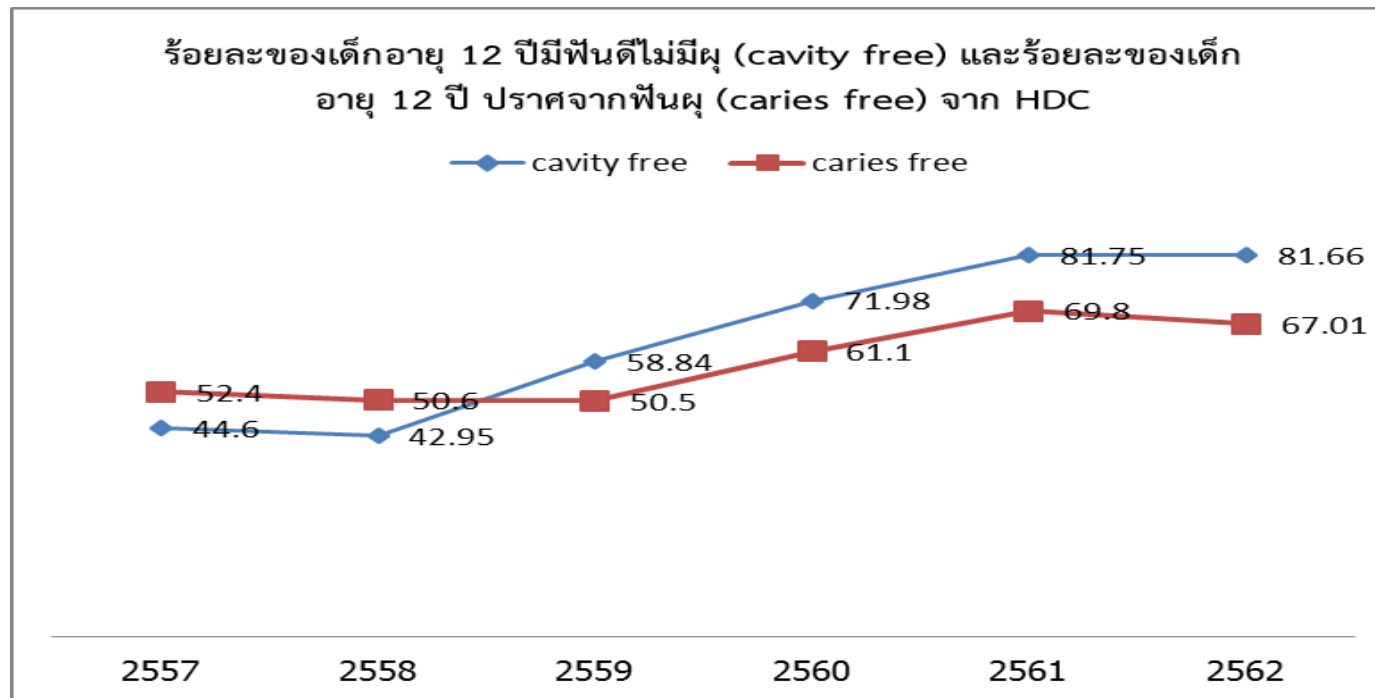
ข้อมูลภาพ ประเทศ	เขต1	เขต2	เขต3	เขต4	เขต5	เขต6	เขต7	เขต8	เขต9	เขต10	เขต11	เขต12	ภาพประเทศ
ปี57	63.3	52	41.6	42.2	44.4	64.3	51.9	36.9	40.7	56.2	48.6	51.7	52.4
ปี58	49.3	43.7	58.9	53.4	47	49	46.8	41.1	56.2	43.6	44.8	51.6	50.6
ปี59	53.2	47.6	52.3	42.1	47.4	49.7	42.4	43.3	37.6	40.7	47.8	46.4	50.5
ปี60	62.9	57.2	56.8	57.8	55.5	63.7	70.2	65.1	61.8	69	53.3	45.4	61.1
ปี61	68.46	60.97	67.48	68.22	69.54	74.5	76.73	78.19	68.52	74.86	62.77	59.13	69.8
ปี62	69.81	60.69	68.62	63.58	67.6	72.42	75.88	69.55	60.19	70.52	63.44	58.84	67.01



ที่มา : หน่วยงานสำนักทันตสาธารณสุข กรมอนามัย http://dental2.anamai.moph.go.th/ewt_dl_link.php?nid=2080&filename=Surveillance (ผลการสำรวจเพื่อประเมินสถานการณ์ทันตสุขภาพกลุ่มเด็กอายุ 3 ปี 12 ปี และผู้สูงอายุ พ.ศ.2559),และหน่วยงานกองแผนงาน กรมอนามัย <http://dashboard.anamai.moph.go.th/dashboard/dentalcariesfree?year=2019> (ข้อมูล Caries free)

ปีงบประมาณ 2557 - 2562 ข้อมูล ณ เดือน กุมภาพันธ์ ปี2562

ข้อมูลภาพ ประเทศ	2557	2558	2559	2560	2561	2562
cavity free	44.6	42.95	58.84	71.98	81.75	81.66
caries free	52.4	50.6	50.5	61.1	69.8	67.01



ที่มา : หน่วยงานสำนักนโยบายและยุทธศาสตร์ กระทรวงสาธารณสุข

https://hdcservice.moph.go.th/hdc/reports/report.php?source=pformatted/format1.php&cat_id=db30e434e30565c12fbac44958e338d5&id=d36f6c38999d128132513933e36a848a (ข้อมูล cavity free) และหน่วยงานกองแผนงาน กรมอนามัย

<http://dashboard.anamai.moph.go.th/dashboard/dentalcariesfree?year=2019>(ข้อมูล Caries free)