


การประชุมชี้แจงสิทธิประโยชน์ทางทันตกรรม แก่ทันตบุคลากร

วันศุกร์ ที่ 17 พฤศจิกายน 2566



The background is a solid teal color. It features several white decorative elements: a small circle in the upper left, a triangle pointing left in the upper left, a plus sign in the upper center, a triangle pointing down in the middle left, a plus sign in the lower left, and a small circle in the lower center. On the right side, there are large, white, organic, wavy shapes that resemble stylized clouds or abstract forms.

การลงรหัสเหตุการณ์และรหัสโรค แพ้ม Procedure

กลุ่มหญิงตั้งครรภ์⁺

หัตถการ	รหัสหัตถการ	คำอธิบาย	รหัสโรค
ตรวจสุขภาพ ช่องปาก	2330011	Comprehensive oral evaluation	Z01.2
	2330013	Periodic oral evaluation	
ขัดและทำความสะอาด สะพานฟัน	2387010	Prophylaxis-adult	K05.0 acute gingivitis
	2277310	Periodontal debridement, -upper arch	K05.1 chronic gingivitis
	2287310	Periodontal debridement, -lower arch	K03.6 deposit on teeth
	2367310	Periodontal debridement	
	2277320	Periodontal maintenance, -upper arch	
	2287320	Periodontal maintenance, -lower arch	

กลุ่มเด็กเล็ก 0 – 5 ปี

หัตถการ	รหัสหัตถการ	คำอธิบาย	รหัสโรค
ตรวจสอบสุขภาพช่องปาก	2330011 2330013	Comprehensive oral evaluation Periodic oral evaluation	Z01.2
การใช้ฟลูออไรด์เฉพาะที่	2377020 2377021	Topical application of fluoride-child Topical application of fluoride (including prophylaxis)-child	K02.0 initial caries K03.8 Other specified disease of hard tissues of teeth

กลุ่มเด็กโตและวัยรุ่น 6 – 24 ปี

หัตถการ	รหัสหัตถการ	คำอธิบาย	รหัสโรค
ตรวจสุขภาพช่องปาก	2330011 2330013	Comprehensive oral evaluation Periodic oral evaluation	Z01.2
การใช้ฟลูออไรด์เฉพาะที่	2377020 2377021	Topical application of fluoride-child Topical application of fluoride (including prophylaxis)-child	K02.0 initial caries K03.8 Other specified disease of hard tissues of teeth
เคลือบหลุมร่องฟันถาวร	2387030 238703A 238703B 238703C 238703D 238703E 238703F 238703G 238703H	(Sealant per tooth, - permanent) 16 17 26 27 36 37 46 47	K02.0 initial caries K02.3 Arrested dental caries

กลุ่มผู้ใหญ่ 25 – 59 ปี และผู้สูงอายุ 60 ปีขึ้นไป

หัตถการ	รหัสหัตถการ	คำอธิบาย	รหัสโรค
ตรวจสุขภาพช่องปาก	2330011 2330013	Comprehensive oral evaluation Periodic oral evaluation	Z01.2
ขัดและทำความสะอาดฟัน	2387010	Prophylaxis-adult	K03.6 deposit on teeth
การใช้ฟลูออไรด์เฉพาะที่	2387020 2387021	Topical application of fluoride-adult Topical application of fluoride (including prophylaxis)-adult	K02.0 initial caries K03.8 Other specified disease of hard tissues of teeth K03.81 Changes of enamel due to irradiation

กลุ่มผู้ใหญ่ 40 ปีขึ้นไป และผู้สูงอายุ 60 ปีขึ้นไป

หัตถการ	รหัสหัตถการ	คำอธิบาย	รหัสโรค
คัดกรองรอยโรคเสี่ยง มะเร็งและมะเร็งช่องปาก (CA oral screening)	2330011	Comprehensive oral evaluation	Z12.8 คัดกรอง PMDs Z12.81 คัดกรอง PMDs

รหัสหัตถการ

คำอธิบาย

รหัสโรค

2250400	Biopsy of lip
2260400	Biopsy of mouth; labial mucosa
2270400	Biopsy of mouth; upper arch of mouth
2280400	Biopsy of mouth; lower arch of mouth
2290400	Biopsy of mouth; floor of mouth
2300400	Biopsy of mouth; oral vestibule labial
2310400	Biopsy of mouth; oral vestibule buccal
2320400	Biopsy of mouth; oral frenulum
2330400	Biopsy of mouth
2340400	Biopsy of mouth; buccal mucosa
2350400	Closed (needle) biopsy of tongue
2350401	Open biopsy of tongue
2360400	Biopsy of gum
2360401	Biopsy of alveoli
2400400	Biopsy of bony palate
2410400	Biopsy of soft palate
2420400	Biopsy of uvula

K13.2	Leukoplakia and other disturbances of oral epithelium, including tongue
K13.20	Leukoplakia, idiopathic
K13.21	Leukoplakia, tobacco-associated
K13.22	Erythroplakia
K13.24	Smoker's palate [Leukokeratosis nicotina palati] [nicotina palati]
K13.28	Other specified leukoplakia and disturbances of oral epithelium, including tongue
K13.29	Leukoplakia and disturbances of oral epithelium, unspecified
K13.5	Oral submucous fibrosis
L43	Lichen planus
L43.0	Hypertrophic lichen planus
L43.1	Bullous lichen planus
L43.2	Lichenoid drug reaction
L43.3	Subacute (active) lichen planus
L43.8	Other lichen planus
L43.9	Lichen planus, unspecified
L93	Lupus erythematosus
L93.0	Discoid lupus erythematosus
L93.1	Subacute cutaneous lupus erythematosus
L93.2	Lupus erythematosus profundus
L93.3	Acute cutaneous lupus erythematosus
L93.4	Bullous lupus erythematosus
L93.8	Other localized cutaneous lupus erythematosus
L93.9	Localized cutaneous lupus erythematosus, unspecified

รหัสหัตถการ

คำอธิบาย

รหัสโรค

1590400	Biopsy of maxilla
1600400	Biopsy of mandible
1920401	Open biopsy of maxillary nasal sinus for aspiration or lavage
1950400	Closed (needle) biopsy of parotid gland or duct
1950430	Open biopsy of parotid gland or duct
1960400	Closed (needle) biopsy of submandibular gland or duct
1960401	Open biopsy of submandibular gland or duct
1970400	Closed (needle) biopsy of salivary gland; sublingual & minor salivary
1970430	Open biopsy of salivary gland; sublingual & minor salivary
1980400	Closed (needle) biopsy of salivary gland
1980430	Open biopsy of salivary gland
2140400	Biopsy of lymphatic structure
2140401	Biopsy of cervical lymph node
2220400	Biopsy of lip; upper lip
2230400	Biopsy of lip; lower lip
2240400	Biopsy of lip; commissure



**การลงบันทึกข้อมูล
แฟ้ม Dental**

- จำนวนฟันแท้
- จำนวนฟันแท้ผู้ที่ไม่ได้อุด
- จำนวนฟันแท้ที่ได้รับการอุด
- จำนวนฟันแท้ที่ถอน

- สภาวะปริทันต์ 6 sextant

หญิงตั้งครรภ์

ประเภทผู้รับบริการ:

สถานที่:

ฟันแท้

จำนวนฟันแท้: จำนวนฟันแท้ที่ไม่ได้อุด:

จำนวนฟันแท้ที่ได้รับการอุด:

จำนวนฟันแท้ที่ถอนหรือหลุด:

ฟันน้ำนม

จำนวนฟันน้ำนม: จำนวนฟันน้ำนมที่ไม่ได้อุด:

จำนวนฟันน้ำนมที่ได้รับการอุด:

จำนวนฟันน้ำนมที่ถอนหรือหลุด:

สภาวะปริทันต์

ฟันหลังบนด้านขวา	ปกติ
ฟันหน้าบน	ปกติ
ฟันหลังบนด้านซ้าย	ปกติ
ฟันหลังล่างด้านซ้าย	ปกติ
ฟันหน้าล่าง	ปกติ
ฟันหลังล่างด้านขวา	ปกติ

ฟันเทียม

จำนวนฟันเทียมปลอมถอดได้

จำนวนฟันเทียมชนิดยึดแน่น

จำนวนฟันเทียมปลอมถอดได้:

จำนวนฟันแท้ที่ติดอุด:

จำนวนฟันน้ำนมที่ติดอุด:

จำนวนฟันน้ำนมที่ติดถอน/รักษาคลองรากฟัน:

จำนวนฟันแท้ที่ติดถอน/รักษาคลองรากฟัน:

ประเภทความจำเป็นของการใส่ฟันเทียม:

จำนวนผู้สวมฟันแท้กับฟันเทียม:

จำนวนผู้สวมฟันเทียมกับฟันเทียม:

จำนวนผู้สวมฟันเทียมกับฟันเทียม:

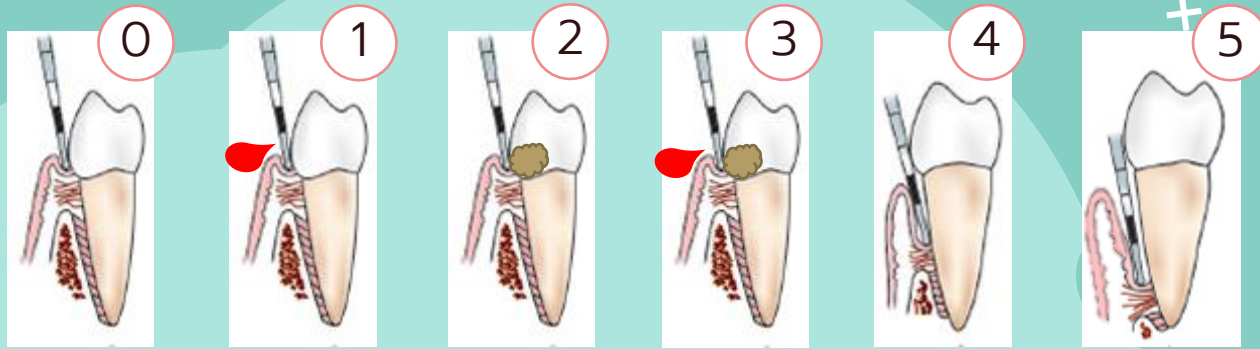
สถานศึกษา:

ระดับสถานศึกษา:

- ความจำเป็นต้องการฟลูออไรด์
- ความจำเป็นต้องการขูดหินน้ำลาย

- จำนวนฟันแท้ที่ต้องอุด
- จำนวนฟันแท้ที่ต้องถอน/RCT

- ความจำเป็นต้องการใส่ฟันเทียม
- จำนวนคู่สบ



0 - ปกติ

1 - มีเลือดออกภายหลังจากการตรวจด้วย probe

2 - มีหินน้ำลาย แต่ยังเห็นแถบดำบน probe

3 - มีหินน้ำลายและมีเลือดออกภายหลังจากการตรวจด้วย probe

4 - มีร่องลึกปริทันต์ 4-5 mm (ขอบเหงือกอยู่ในช่วงแถบดำ)

5 - มีร่องลึกปริทันต์ 6 mm (มองไม่เห็นแถบดำบนเครื่องมือ)

9 - ตรวจไม่ได้

เด็กเล็ก 0 – 5 ปี

- จำนวนฟันน้ำนม
- จำนวนฟันน้ำนมที่ไม่ได้หลุด
- จำนวนฟันน้ำนมที่ได้รับการอุด
- จำนวนฟันน้ำนมที่ถอน

Dental care	
ประเภทผู้รับบริการ	วันที่
ผู้ให้บริการ	ท.ญ. จกนธร ชูชื่อง
ฟันแท้	
จำนวนฟันแท้	0
จำนวนฟันแท้ที่ได้รับการอุด	0
จำนวนฟันแท้ที่ถอนหรือหลุด	0
จำนวนฟันแท้ที่ไม่ได้หลุด	2
ฟันน้ำนม	
จำนวนฟันน้ำนม	0
จำนวนฟันน้ำนมที่ได้รับการอุด	0
จำนวนฟันน้ำนมที่ถอนหรือหลุด	0
จำนวนฟันน้ำนมที่ไม่ได้หลุด	0
สภาวะปริทันต์	
ฟันหลังบนด้านขวา	ปกติ
ฟันหน้าบน	ปกติ
ฟันหลังล่างด้านซ้าย	ปกติ
ฟันหน้าล่าง	ปกติ
ฟันหลังล่างด้านขวา	ปกติ
<input type="checkbox"/> จำนวนฟันที่คงสภาพ/เคลือบฟลูออไรด์	
<input checked="" type="checkbox"/> จำนวนฟันที่ต้องอุดทันน้ำลาย	
จำนวนฟันที่เคลือบหลุมร่องฟัน	0
จำนวนฟันแท้ที่ได้อุด	0
จำนวนฟันน้ำนมที่ต้องอุด	0
จำนวนฟันน้ำนมที่ต้องถอน/รักษาคลองรากฟัน	0
จำนวนฟันแท้ที่ถอนถอน/รักษาคลองรากฟัน	0
ประเภทความจำเป็นของการใส่ฟันเทียม	
ไม่ต้องใส่ฟันเทียม	
จำนวนผู้สวมฟันแท้กับฟันแท้	0
จำนวนผู้สวมฟันแท้กับฟันเทียม	0
จำนวนผู้สวมฟันเทียมกับฟันเทียม	0
สถานศึกษา	
ระดับสถานศึกษา	

- ความจำเป็นต้องการฟลูออไรด์

- จำนวนฟันน้ำนมที่ต้องอุด
- จำนวนฟันน้ำนมที่ต้องถอน/pulp

- จำนวนฟันแท้
- จำนวนฟันแท้ผู้ที่ไม่ได้อุด
- จำนวนฟันแท้ที่ได้รับการอุด
- จำนวนฟันแท้ที่ถอน

- จำนวนฟันน้ำนม
- จำนวนฟันน้ำนมที่ไม่ได้อุด
- จำนวนฟันน้ำนมที่ได้รับการอุด
- จำนวนฟันน้ำนมที่ถอน

- สภาวะปริทันต์ 6 sextant

Dental care

เด็กโตและวัยรุ่น 6-24 ปี

ประเภทผู้รับบริการ: ราษฎร จันทบุรี จุฬาลงกรณ์

ผู้ให้บริการ: นาย ชนเชษฐ จุฬาลงกรณ์

ในสถานบริการ: [Dropdown]

ฟันแท้

จำนวนฟันแท้: 0 | จำนวนฟันแท้ที่ไม่ได้อุด: 2

จำนวนฟันแท้ที่ได้รับการอุด: 0

จำนวนฟันแท้ที่ถอนหรือหลุด: 0

ฟันน้ำนม

จำนวนฟันน้ำนม: 0 | จำนวนฟันน้ำนมที่ไม่ได้อุด: 0

จำนวนฟันน้ำนมที่ได้รับการอุด: 0

จำนวนฟันน้ำนมที่ถอนหรือหลุด: 0

สภาวะปริทันต์

ฟันหลังบนด้านขวา: ปกติ

ฟันหน้าบน: ปกติ

ฟันหลังบนด้านซ้าย: ปกติ

ฟันหน้าล่าง: ปกติ

ฟันหน้าล่างด้านขวา: ปกติ

จำนวนฟันที่เคลือบหลุมร่องฟัน: 0

จำนวนฟันน้ำนมที่เคลือบหลุมร่องฟัน: 0

จำนวนฟันน้ำนมที่ถอน/รักษาคลองรากฟัน: 0

จำนวนฟันแท้ที่ถอน/รักษาคลองรากฟัน: 0

ประเภทความจำเป็นของการใส่ฟันเทียม: ไม่ต้องการใส่ฟันเทียม

จำนวนผู้สวมฟันแท้กับฟันเทียม: 0

จำนวนผู้สวมฟันเทียมกับฟันเทียม: 0

จำนวนผู้สวมฟันเทียมกับฟันเทียม: 0

สถานศึกษา: [Dropdown]

ระดับการศึกษา: [Dropdown]

- ความจำเป็นต้องการฟลูออไรด์
- ความจำเป็นต้องการอุดหินน้ำลาย
- จำนวนฟันที่ sealant

- จำนวนฟันน้ำนมที่ต้องอุด
- จำนวนฟันน้ำนมที่ต้องถอน/pulp
- จำนวนฟันแท้ที่ต้องอุด
- จำนวนฟันแท้ที่ต้องถอน/RCT
- ความจำเป็นต้องการใส่ฟันเทียม

- สถานศึกษา
- ระดับการศึกษา

- จำนวนฟันแท้
- จำนวนฟันแท้ผู้ที่ไม่ได้อุด
- จำนวนฟันแท้ที่ได้รับการอุด
- จำนวนฟันแท้ที่ถอน

ผู้ใหญ่ 25 - 59 ปี

Dental care

ประเภทผู้รับบริการ

สถานที่

จำนวนคองทา/สเค็บบลูเออร์ส

จำนวนคองซุคชั่นน้ำลาย

จำนวนฟันที่เคลือบหลุมร่องฟัน

จำนวนฟันแท้ที่คองซุค

จำนวนฟันน้ำนมที่คองซุค

จำนวนฟันน้ำนมที่คองถอน/
รักษาคลองรากฟัน

จำนวนฟันแท้ที่คองถอน/
รักษาคลองรากฟัน

ประเภทความจำเป็นของการใส่ฟันเทียม

จำนวนผู้สวมฟันแท้กับฟันเทียม

จำนวนผู้สวมฟันเทียมกับฟันเทียม

จำนวนผู้สวมฟันเทียมกับฟันเทียม

สถานศึกษา

ระดับสถานศึกษา

ฟันแท้

จำนวนฟันแท้ จำนวนฟันแท้ที่ไม่ได้อุด

จำนวนฟันแท้ที่ได้รับการอุด

จำนวนฟันแท้ที่ถอนหรือหลุด

ฟันน้ำนม

จำนวนฟันน้ำนม จำนวนฟันน้ำนมที่ไม่ได้อุด

จำนวนฟันน้ำนมที่ได้รับการอุด

จำนวนฟันน้ำนมที่ถอนหรือหลุด

สภาวะปริทันต์

ฟันหลังบนด้านขวา

ฟันหน้าบน

ฟันหลังบนด้านซ้าย

ฟันหลังล่างด้านซ้าย

ฟันหน้าล่าง

ฟันหลังล่างด้านขวา

- สภาวะปริทันต์ 6 sextant

- จำนวนฟันแท้
- จำนวนฟันแท้ผู้ที่ไม่ได้อุด
- จำนวนฟันแท้ที่ได้รับการอุด
- จำนวนฟันแท้ที่ถอน

Dental care

ผู้สูงอายุ 60 ปีขึ้นไป

ประเภทผู้รับบริการ:

ผู้ให้บริการ:

สถานที่:

ฟันแท้

จำนวนฟันแท้: จำนวนฟันแท้ที่ไม่ได้อุด:

จำนวนฟันแท้ที่ได้รับการอุด:

จำนวนฟันแท้ที่ถอนหรือหลุด:

ฟันน้ำนม

จำนวนฟันน้ำนม: จำนวนฟันน้ำนมที่ไม่ได้อุด:

จำนวนฟันน้ำนมที่ได้รับการอุด:

จำนวนฟันน้ำนมที่ถอนหรือหลุด:

สภาวะปริทันต์

ฟันหลังบนด้านขวา:

ฟันหน้าบน:

ฟันหลังบนด้านซ้าย:

ฟันหน้าล่าง:

ฟันหลังล่างด้านขวา:

ฟันเทียม

จำนวนต้องการ/สลับฟันปลอมไรต์

จำนวนที่ต้องซุกฟันน้ำลาย

จำนวนฟันที่เคลือบหลุมร่องฟัน:

จำนวนฟันแท้ที่ที่ต้องอุด:

จำนวนฟันน้ำนมที่ที่ต้องอุด:

จำนวนฟันน้ำนมที่ที่ต้องถอน/รักษาคลองรากฟัน:

จำนวนฟันแท้ที่ที่ต้องถอน/รักษาคลองรากฟัน:

ประเภทความจำเป็นของการใส่ฟันเทียม:

จำนวนผู้สวมฟันแท้กับฟันเทียม:

จำนวนผู้สวมฟันเทียมกับฟันเทียม:

จำนวนผู้สวมฟันเทียมกับฟันเทียม:

สถานศึกษา:

ระดับสถานศึกษา:

- ความจำเป็นต้องการฟลูออไรด์
- ความจำเป็นต้องซุดหินน้ำลาย

- จำนวนฟันแท้ที่ต้องอุด
- จำนวนฟันแท้ที่ต้องถอน/RCT

- ความจำเป็นต้องใส่ฟันเทียม
- จำนวนคู่สบ

- สภาวะปริทันต์ 6 sextant

การคืนข้อมูลแก่ผู้ป่วย

- ▶ รูปแบบกระดาษ
- ▶ รูปแบบ Electronics
 - Application Fun D
 - ระบบแจ้งเตือน : Line, SMS

รายงานผลการตรวจสุขภาพช่องปาก

ชื่อ..... HN..... วันที่ตรวจ

ฟันน้ำนม.....ซี่ ฟุซี่
อุดซี่ ถอนซี่

ฟันแท้.....ซี่ ฟุซี่
อุดซี่ ถอนซี่

สภาวะปริทันต์

PQ1PQ2.....

PQ3PQ4.....

PQ5PQ6.....

จำนวนคู่สบ

แท้-แท้

แท้-เทียม

เทียม-เทียม

คำแนะนำ

- ขูดหินปูน
- เคลือบฟลูออไรด์
- เคลือบหลุมร่องฟัน
- อุดฟัน
- รักษาคลองรากฟัน
- ถอนฟัน
- ใส่ฟันเทียม

รายงานผลการตรวจสุขภาพช่องปาก

ชื่อ..... HN..... วันที่ตรวจ

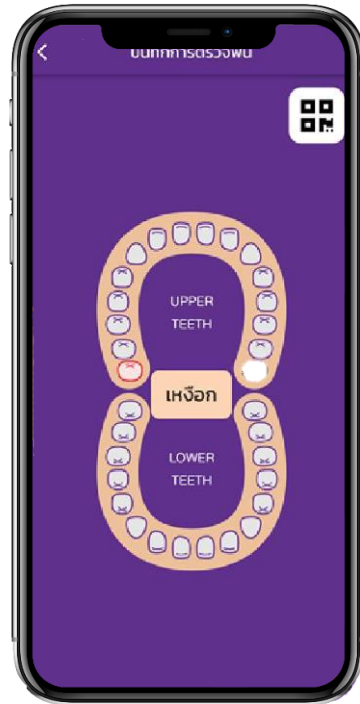
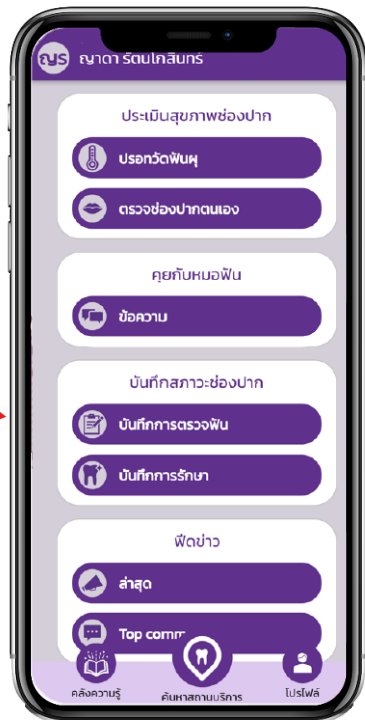
- ขูดหินปูน
- เคลือบฟลูออไรด์
- เคลือบหลุมร่องฟัน
- อุดฟัน
- รักษาคลองรากฟัน
- ถอนฟัน
- ใส่ฟันเทียม

ระบบส่งแจ้งเตือน

- LINE
- ข้อความ SMS



Application Fun D



Application Fun D



https://drive.google.com/drive/folders/1UuibDA7Ts7slnFJZ-fIIWZajmYOcaSfC?usp=share_link



+

THANK YOU

For your attention

